

**GOBIERNO DEL ESTADO DE CHIHUAHUA**  
**SEGUIMIENTO DE INDICADORES**  
**Presentados al Honorable Congreso del Estado**  
**Mes de Mayo del 2022**

<b>Ente Público</b>	<b>104 - SECRETARIA DE INNOVACION Y DESARROLLO ECONOMICO</b>
<b>Programa presupuestario</b>	1S039B1 - APOYO AL FORTALECIMIENTO Y DESARROLLO INDUSTRIAL
<b>Definición del Programa</b>	Impulsar el crecimiento y competitividad de las micro, pequeñas y medianas empresas de la industria de la transformación del estado a través de asesorías, apoyos económicos, capacitación, entrenamiento y certificaciones en sistemas de calidad.
<b>Problema que atiende el Programa</b>	105401 - Escasa participación de las MiPyMes de la Industria de la Transformación del estado en las cadenas de valor global

POBLACIONES					
Tipo	Descripción	Unidad de Medida Población	Total	Mujeres	Hombres
REFERENCIA	MiPyMEs de la industria de la transformación del estado	MiPyMEs de la industria de la transformación del estado	8,881	0	0
NO AFECTADA	MiPyMEs de la industria de la transformación del estado	MiPyMEs de la industria de la transformación del estado	6,880	0	0
POTENCIAL (AFECTADA)	MiPyMEs de la industria de la transformación del estado	MiPyMEs de la industria de la transformación del estado	2,001	0	0
OBJETIVO	Micro, pequeñas y medianas empresas de la industria de la transformación del estado	Micro, pequeñas y medianas empresas de la industria de la transformación del estado	284	0	0
POSTERGADA	MiPyMEs de la industria de la transformación del estado	MiPyMEs de la industria de la transformación del estado	1,717	0	0
ATENDIDA	Micro, pequeñas y medianas empresas de la industria de la transformación del estado	Micro, pequeñas y medianas empresas de la industria de la transformación del estado	53	0	0

**ALINEACIÓN A INSTRUMENTOS DE PLANEACIÓN ESTRATÉGICA**

**Eje rector - Tema - Eje Transversal** E203T2 - ECONOMÍA, INNOVACIÓN, DESARROLLO SUSTENTABLE Y EQUILIBRIO REGIONAL - INDUSTRIA - DERECHOS HUMANOS E INCLUSIÓN SOCIAL

**Objetivos De Desarrollo Sostenible**

OBJETIVO OD08 - Promover el crecimiento económico sostenido, inclusivo y sostenible, el empleo pleno y productivo y el trabajo decente para todos

**Plan Nacional De Desarrollo**

TEMA E306 - Impulsar la reactivación económica, el mercado interno y el empleo

**Plan Estatal De Desarrollo**

OBJETIVO E2---03 - Incrementar la generación, crecimiento y competitividad de Micro, Pequeñas y Medianas Empresas (MiPyMEs) chihuahuenses.

**Programas De Mediano Plazo**

OBJETIVO PS03010001 - Impulsar acciones que favorezcan el desarrollo económico en conjunto con el Sector privado potenciando las vocaciones productivas de las regiones en el Estado de Chihuahua.

**Plan Estatal De Desarrollo 2022-2027**

OBJETIVO NUEVO E20401001 - Incrementar la competitividad de las micro, pequeñas y medianas empresas de la industria de la transformación del estado.

**PRESUPUESTO DEL PROGRAMA**

Mensual				Acumulado			
Autorizado	Modificado	Gasto	% de gasto / modificado	Autorizado	Modificado	Gasto	% de gasto / modificado
9,268,541.30	9,491,022.00	479,937.46	5.06	9,268,541.30	9,491,022.00	1,849,593.12	19.49

**INDICADORES DEL PROGRAMA**

Total de Indicadores presentados al H. Congreso	Indicadores con avance	Indicadores sin avance	Indicadores sin avance - Con justificación
3	3.00	0	0

**GOBIERNO DEL ESTADO DE CHIHUAHUA**  
**SEGUIMIENTO DE INDICADORES**  
**Presentados al Honorable Congreso del Estado**  
**Mes de Mayo del 2022**

<b>Ente Público</b>	<b>104 - SECRETARIA DE INNOVACION Y DESARROLLO ECONOMICO</b>
<b>Programa presupuestario</b>	<b>1S039B1 - APOYO AL FORTALECIMIENTO Y DESARROLLO INDUSTRIAL</b>
<b>Definición del Programa</b>	Impulsar el crecimiento y competitividad de las micro, pequeñas y medianas empresas de la industria de la transformación del estado a través de asesorías, apoyos económicos, capacitación, entrenamiento y certificaciones en sistemas de calidad.
<b>Problema que atiende el Programa</b>	105401 - Escasa participación de las MiPyMes de la Industria de la Transformación del estado en las cadenas de valor global



FUENTES DE FINANCIAMIENTO										
Clave	Descripción	Origen	Interrelaciones	Porcentaje	Autorizado	Modificado	Gasto	Variación		
1110199	RECURSOS DEL ESTADO 2022	RECURSOS FISCALES	1S039B1 - APOYO AL FORTALECIMIENTO Y DESARROLLO INDUSTRIAL	65.39%	6,060,424.00	5,752,825.31	214,449.48	5,538,375.83		
1521699	FONDO GENERAL DE PARTICIPACIONES 2022	RECURSOS FEDERALES	1S039B1 - APOYO AL FORTALECIMIENTO Y DESARROLLO INDUSTRIAL	34.61%	3,208,117.30	3,738,196.69	1,635,143.64	2,103,053.05		
<b>Total de presupuesto</b>				<b>100.00%</b>	<b>9,268,541.30</b>	<b>9,491,022.00</b>	<b>1,849,593.12</b>	<b>7,641,428.88</b>		

**GOBIERNO DEL ESTADO DE CHIHUAHUA**  
**SEGUIMIENTO DE INDICADORES**  
**Presentados al Honorable Congreso del Estado**  
**Mes de Mayo del 2022**

104 - SECRETARIA DE INNOVACION Y DESARROLLO ECONOMICO								
1S039B1 - APOYO AL FORTALECIMIENTO Y DESARROLLO INDUSTRIAL								
DATOS DEL PROGRAMA								
<b>Definición del programa</b> Impulsar el crecimiento y competitividad de las micro, pequeñas y medianas empresas de la industria de la transformación del estado a través de asesorías, apoyos económicos, capacitación, entrenamiento y certificaciones en sistemas de calidad.				<b>Beneficiarios</b>				
				<b>Población</b>	<b>Tipo</b>	<b>M</b>	<b>H</b>	<b>Total</b>
				OBJETIVO	Micro, pequeñas y medianas empresas de la industria de la transformación del estado	0.00	0.00	284.00
				ATENDIDA	Micro, pequeñas y medianas empresas de la industria de la transformación del estado	0.00	0.00	53.00
<b>Recursos del Programa</b>								
<b>Presupuesto Autorizado</b>		<b>Presupuesto Modificado</b>		<b>Gasto</b>		<b>Variación Presup. Modificado vs Gasto</b>		
9,268,541.30		9,491,022.00		1,849,593.12		7,641,428.88		
DATOS DEL INDICADOR								
<b>Nivel</b>	<b>Resumen Narrativo</b>							
FIN	Contribuir al incremento de la generación, crecimiento y competitividad de las micro, pequeñas y medianas empresas (MIPyMEs) chihuahuenses, a través del incremento de la participación en las cadenas de valor global de las capacidades de las micro, pequeñas y medianas empresas (MiPyMes) de la industria de la transformación del estado.							
<b>Nombre del Indicador</b>	<b>Descripción del Indicador</b>	<b>Fórmula</b>	<b>Descripción de la Fórmula</b>	<b>Método de Cálculo</b>	<b>Tipo</b>	<b>Dimensión</b>	<b>Frecuencia</b>	
Variación porcentual de unidades económicas del estado de Chihuahua de la industria de la transformación	Mide la variación porcentual de unidades económicas del estado de Chihuahua de la industria de la transformación registradas en el año actual con respecto al año anterior	$((UEECT/UEECT1)-1)*100$	((Unidades económicas del estado de Chihuahua de la industria de la transformación registradas en el año actual/Unidades económicas del estado de Chihuahua de la industria de la transformación registradas en el año actual)-1)*100	Variación Porcentual	Estratégico	Eficacia	Anual	
Línea Base y Metas del Indicador								
<b>Trayectoria</b>	<b>Descripción de las Variables</b>	<b>Unidad de Medida</b>	<b>Clasificación</b>	<b>Valor Inicial</b>	<b>Valor Programado</b>	<b>Línea Base</b>	<b>Meta</b>	
ASCENDENTE	UEECT - Unidades económicas del estado de Chihuahua de la industria de la transformación registradas en el año actual	Unidades económicas del estado de chihuahua del sector de transformación	CONSTANTE	5,346.00	5,400.00	6.18	1.01	
	UEECT1 - Unidades económicas del estado de Chihuahua de la industria de la transformación registradas en el año anterior	Unidades económicas del estado de chihuahua del sector de transformación	CONSTANTE	5,035.00	5,346.00			

**GOBIERNO DEL ESTADO DE CHIHUAHUA**  
**SEGUIMIENTO DE INDICADORES**  
**Presentados al Honorable Congreso del Estado**  
**Mes de Mayo del 2022**

104 - SECRETARIA DE INNOVACION Y DESARROLLO ECONOMICO						
1S039B1 - APOYO AL FORTALECIMIENTO Y DESARROLLO INDUSTRIAL						
<b>DATOS DEL PROGRAMA</b>						
<b>Definición del programa</b> Impulsar el crecimiento y competitividad de las micro, pequeñas y medianas empresas de la industria de la transformación del estado a través de asesorías, apoyos económicos, capacitación, entrenamiento y certificaciones en sistemas de calidad.	<b>Beneficiarios</b>					
	<b>Población</b>	<b>Tipo</b>	<b>M</b>	<b>H</b>	<b>Total</b>	
	OBJETIVO	Micro, pequeñas y medianas empresas de la industria de la transformación del estado	0.00	0.00	284.00	
	ATENDIDA	Micro, pequeñas y medianas empresas de la industria de la transformación del estado	0.00	0.00	53.00	
	<b>Recursos del Programa</b>					
	<b>Presupuesto Autorizado</b>	<b>Presupuesto Modificado</b>	<b>Gasto</b>		<b>Variación Presup. Modificado vs Gasto</b>	
9,268,541.30	9,491,022.00	1,849,593.12		7,641,428.88		
<b>Seguimiento del Indicador</b>						
<b>Variables del Indicador</b>			<b>Valor Logrado del Mes</b>	<b>Avances del Indicador</b>		
				<b>Mensual</b>	<b>Acumulado</b>	<b>Avance Acum / Meta</b>
Unidades económicas del estado de Chihuahua de la industria de la transformación registradas en el año actual			5,436.00	1.68	1.68	166.34%
Unidades económicas del estado de Chihuahua de la industria de la transformación registradas en el año anterior			5,346.00			
<b>Justificación Mensual</b>						
<b>Observacione Mensual</b>						

**GOBIERNO DEL ESTADO DE CHIHUAHUA**  
**SEGUIMIENTO DE INDICADORES**  
**Presentados al Honorable Congreso del Estado**  
**Mes de Mayo del 2022**

104 - SECRETARIA DE INNOVACION Y DESARROLLO ECONOMICO								
1S039B1 - APOYO AL FORTALECIMIENTO Y DESARROLLO INDUSTRIAL								
DATOS DEL PROGRAMA								
<b>Definición del programa</b> Impulsar el crecimiento y competitividad de las micro, pequeñas y medianas empresas de la industria de la transformación del estado a través de asesorías, apoyos económicos, capacitación, entrenamiento y certificaciones en sistemas de calidad.				<b>Beneficiarios</b>				
				<b>Población</b>	<b>Tipo</b>	<b>M</b>	<b>H</b>	<b>Total</b>
				OBJETIVO	Micro, pequeñas y medianas empresas de la industria de la transformación del estado	0.00	0.00	284.00
				ATENDIDA	Micro, pequeñas y medianas empresas de la industria de la transformación del estado	0.00	0.00	53.00
<b>Recursos del Programa</b>								
<b>Presupuesto Autorizado</b>		<b>Presupuesto Modificado</b>		<b>Gasto</b>		<b>Variación Presup. Modificado vs Gasto</b>		
9,268,541.30		9,491,022.00		1,849,593.12		7,641,428.88		
DATOS DEL INDICADOR								
<b>Nivel</b>	<b>Resumen Narrativo</b>							
PROPOSITO	Las micro, pequeñas y medianas empresas de la industria de la transformación del estado, incrementan su competitividad a través de su participación en las cadenas de valor global.							
<b>Nombre del Indicador</b>	<b>Descripción del Indicador</b>	<b>Fórmula</b>	<b>Descripción de la Fórmula</b>	<b>Método de Cálculo</b>	<b>Tipo</b>	<b>Dimensión</b>	<b>Frecuencia</b>	
Porcentaje del índice anual de integración de insumos nacionales en la producción de la Industria Manufacturera, Maquiladora y de Servicios de Exportación	Mide el porcentaje del índice anual de integración de insumos nacionales en la producción de la Industria Manufacturera, Maquiladora y de Servicios de Exportación logrado en el año actual con respecto a lo programado	$(IINLT/IINPT1)*100$	(Índice anual de Integración de Insumos Nacionales logrado en el año actual/Índice anual de Integración de Insumos Nacionales programado en el año actual)*100	Porcentaje	Estratégico	Eficacia	Anual	
Línea Base y Metas del Indicador								
<b>Trayectoria</b>	<b>Descripción de las Variables</b>	<b>Unidad de Medida</b>	<b>Clasificación</b>	<b>Valor Inicial</b>	<b>Valor Programado</b>	<b>Línea Base</b>	<b>Meta</b>	
ASCENDENTE	IINLT - Índice anual de Integración de Insumos Nacionales logrado en el año actual	Índice anual de Integración de Insumos Nacionales logrado	CONSTANTE	3.40	3.46	100	100	
	IINPT1 - Índice anual de Integración de Insumos Nacionales programado en el año actual	Índice anual de Integración de Insumos Nacionales programado	CONSTANTE	3.40	3.46			

*Handwritten signature and a blue circle mark.*

**GOBIERNO DEL ESTADO DE CHIHUAHUA**  
**SEGUIMIENTO DE INDICADORES**  
**Presentados al Honorable Congreso del Estado**  
**Mes de Mayo del 2022**

104 - SECRETARIA DE INNOVACION Y DESARROLLO ECONOMICO

1S039B1 - APOYO AL FORTALECIMIENTO Y DESARROLLO INDUSTRIAL

DATOS DEL PROGRAMA					
Definición del programa	Beneficiarios				
	Población	Tipo	M	H	Total
Impulsar el crecimiento y competitividad de las micro, pequeñas y medianas empresas de la industria de la transformación del estado a través de asesorías, apoyos económicos, capacitación, entrenamiento y certificaciones en sistemas de calidad.	OBJETIVO	Micro, pequeñas y medianas empresas de la industria de la transformación del estado	0.00	0.00	284.00
	ATENDIDA	Micro, pequeñas y medianas empresas de la industria de la transformación del estado	0.00	0.00	53.00
Recursos del Programa					
Presupuesto Autorizado	Presupuesto Modificado	Gasto	Variación Presup. Modificado vs Gasto		
9,268,541.30	9,491,022.00	1,849,593.12	7,641,428.88		

Seguimiento del Indicador				
Variables del Indicador	Valor Logrado del Mes	Avances del Indicador		
		Mensual	Acumulado	Avance Acum / Meta
Índice anual de Integración de Insumos Nacionales logrado en el año actual	3.58	103.47	103.47	103.47%
Índice anual de Integración de Insumos Nacionales programado en el año actual	3.46			

**Justificación Mensual**

El dato del índice de integración de insumos nacionales es una cifra preliminar, ya que el cierre del INEGI es posterior al cierre del seguimiento mensual en el módulo del sistema SICIP.

**Observacione Mensual**

El porcentaje de integración registro un retroceso de 0.2 respecto al mes anterior, sin embargo el indicador acumulado en el año tiene un comportamiento positivo

**GOBIERNO DEL ESTADO DE CHIHUAHUA**  
**SEGUIMIENTO DE INDICADORES**  
**Presentados al Honorable Congreso del Estado**  
**Mes de Mayo del 2022**

104 - SECRETARIA DE INNOVACION Y DESARROLLO ECONOMICO								
1S039B1 - APOYO AL FORTALECIMIENTO Y DESARROLLO INDUSTRIAL								
DATOS DEL PROGRAMA								
<b>Definición del programa</b> Impulsar el crecimiento y competitividad de las micro, pequeñas y medianas empresas de la industria de la transformación del estado a través de asesorías, apoyos económicos, capacitación, entrenamiento y certificaciones en sistemas de calidad.				<b>Beneficiarios</b>				
				<b>Población</b>	<b>Tipo</b>	<b>M</b>	<b>H</b>	<b>Total</b>
				OBJETIVO	Micro, pequeñas y medianas empresas de la industria de la transformación del estado	0.00	0.00	284.00
				ATENDIDA	Micro, pequeñas y medianas empresas de la industria de la transformación del estado	0.00	0.00	53.00
				<b>Recursos del Programa</b>				
<b>Presupuesto Autorizado</b>		<b>Presupuesto Modificado</b>		<b>Gasto</b>		<b>Variación Presup. Modificado vs Gasto</b>		
9,268,541.30		9,491,022.00		1,849,593.12		7,641,428.88		
DATOS DEL INDICADOR								
<b>Nivel</b>	<b>Resumen Narrativo</b>							
ACTIVIDAD C0101	Atención de solicitudes para apoyos económicos para la creación y fortalecimiento de MIPyMEs de la industria de la transformación.							
<b>Nombre del Indicador</b>	<b>Descripción del Indicador</b>	<b>Fórmula</b>	<b>Descripción de la Fórmula</b>	<b>Método de Cálculo</b>	<b>Tipo</b>	<b>Dimensión</b>	<b>Frecuencia</b>	
Variación porcentual de microempresarias sujetas de derecho con apoyo económico	Mide la variación porcentual de microempresarias sujetas de derecho con apoyo económico a través del fomento al empleo en el año actual con respecto al año anterior	((MSDAET /MSDAET1)-1)*100	((Microempresarias sujetas de derecho con apoyo económico a través del fomento al empleo en el año actual /Microempresarias sujetas de derecho con apoyo económico a través del fomento al empleo en el año actual1)-1)*100	Variación Porcentual	Gestión	Eficiencia	Anual	
Línea Base y Metas del Indicador								
<b>Trayectoria</b>	<b>Descripción de las Variables</b>	<b>Unidad de Medida</b>	<b>Clasificación</b>	<b>Valor Inicial</b>	<b>Valor Programado</b>	<b>Línea Base</b>	<b>Meta</b>	
ASCENDENTE	MSDAET - Microempresarias sujetas de derecho con apoyo económico a través del fomento al empleo en el año actual	Microempresarias	ACUMULADO	10.00	2.00	-9.09	-80	
	MSDAET1 - Microempresarias sujetas de derecho con apoyo económico a través del fomento al empleo en el año anterior	Microempresarias	CONSTANTE	11.00	10.00			

WJ

**GOBIERNO DEL ESTADO DE CHIHUAHUA**  
**SEGUIMIENTO DE INDICADORES**  
**Presentados al Honorable Congreso del Estado**  
**Mes de Mayo del 2022**

104 - SECRETARIA DE INNOVACION Y DESARROLLO ECONOMICO					
1S039B1 - APOYO AL FORTALECIMIENTO Y DESARROLLO INDUSTRIAL					
DATOS DEL PROGRAMA					
<b>Definición del programa</b> Impulsar el crecimiento y competitividad de las micro, pequeñas y medianas empresas de la industria de la transformación del estado a través de asesorías, apoyos económicos, capacitación, entrenamiento y certificaciones en sistemas de calidad.	<b>Beneficiarios</b>				
	<b>Población</b>	<b>Tipo</b>	<b>M</b>	<b>H</b>	
	OBJETIVO	Micro, pequeñas y medianas empresas de la industria de la transformación del estado	0.00	0.00	284.00
	ATENDIDA	Micro, pequeñas y medianas empresas de la industria de la transformación del estado	0.00	0.00	53.00
	<b>Recursos del Programa</b>				
	<b>Presupuesto Autorizado</b>	<b>Presupuesto Modificado</b>	<b>Gasto</b>	<b>Variación Presup. Modificado vs Gasto</b>	
9,268,541.30	9,491,022.00	1,849,593.12	7,641,428.88		
Seguimiento del Indicador					
<b>Variables del Indicador</b>		<b>Valor Logrado del Mes</b>	<b>Avances del Indicador</b>		
			<b>Mensual</b>	<b>Acumulado</b>	<b>Avance Acum / Meta</b>
	Microempresarias sujetas de derecho con apoyo económico a través del fomento al empleo en el año actual	0.00			
	Microempresarias sujetas de derecho con apoyo económico a través del fomento al empleo en el año anterior	10.00	-100.00	-100.00	125.00%
Justificación Mensual					
En proceso administrativo, para ejecución del Presupuesto 2022, para las acciones y proyectos del Programa.					
Observaciones Mensual					



**GOBIERNO DEL ESTADO DE CHIHUAHUA**  
**SEGUIMIENTO DE INDICADORES**  
**Presentados al Honorable Congreso del Estado**  
**Mes de Mayo del 2022**

104 - SECRETARIA DE INNOVACION Y DESARROLLO ECONOMICO

1S039B1 - APOYO AL FORTALECIMIENTO Y DESARROLLO INDUSTRIAL

DATOS DEL PROGRAMA					
Definición del programa	Beneficiarios				
	Población	Tipo	M	H	Total
	Impulsar el crecimiento y competitividad de las micro, pequeñas y medianas empresas de la industria de la transformación del estado a través de asesorías, apoyos económicos, capacitación, entrenamiento y certificaciones en sistemas de calidad.	OBJETIVO	Micro, pequeñas y medianas empresas de la industria de la transformación del estado	0.00	0.00
ATENDIDA		Micro, pequeñas y medianas empresas de la industria de la transformación del estado	0.00	0.00	53.00
Recursos del Programa					
Presupuesto Autorizado	Presupuesto Modificado	Gasto	Variación Presup. Modificado vs Gasto		
9,268,541.30	9,491,022.00	1,849,593.12	7,641,428.88		

Observaciones Generales del Programa Presupuestario en el Período

Responsable del Programa



Mtro. Leonel Enrique Chavira Acosta  
 Director de Industria



**GOBIERNO DEL ESTADO DE CHIHUAHUA**  
**SEGUIMIENTO DE INDICADORES**  
**Presentados al Honorable Congreso del Estado**  
**Mes de Mayo del 2022**

104 - SECRETARIA DE INNOVACION Y DESARROLLO ECONOMICO				
1S039B1 - APOYO AL FORTALECIMIENTO Y DESARROLLO INDUSTRIAL				
<b>DATOS DEL PROGRAMA</b>				
<b>Definición del programa</b> Impulsar el crecimiento y competitividad de las micro, pequeñas y medianas empresas de la industria de la transformación del estado a través de asesorías, apoyos económicos, capacitación, entrenamiento y certificaciones en sistemas de calidad.	<b>Beneficiarios</b>			
	<b>Población</b>	<b>Tipo</b>	<b>M</b>	<b>H</b>
	OBJETIVO	Micro, pequeñas y medianas empresas de la industria de la transformación del estado	0.00	0.00
	ATENDIDA	Micro, pequeñas y medianas empresas de la industria de la transformación del estado	0.00	0.00
	<b>Recursos del Programa</b>			
	<b>Presupuesto Autorizado</b>	<b>Presupuesto Modificado</b>	<b>Gasto</b>	<b>Variación Presup. Modificado vs Gasto</b>
9,268,541.30	9,491,022.00	1,849,593.12	7,641,428.88	

Responsable del Ente Público



**Mtra. María Angélica Granados Trespalacios**  
**Secretaria de Innovación y Desarrollo Económico**



**GOBIERNO DEL ESTADO DE CHIHUAHUA**  
**SEGUIMIENTO DE INDICADORES**  
**Presentados al Honorable Congreso del Estado**  
**Mes de Mayo del 2022**

<b>Ente Público</b>	<b>104 - SECRETARIA DE INNOVACION Y DESARROLLO ECONOMICO</b>
<b>Programa presupuestario</b>	<b>1S043B1 - APOYO PARA EL FOMENTO A LA ECONOMÍA SOCIAL</b>
<b>Definición del Programa</b>	Fortalecer la organización y el desarrollo de las capacidades de los sectores productivos del estado para promover un crecimiento sustentable con mejores ingresos para las y los chihuahuenses a través de la asesoría, gestión para constitución, capacitación, proyectos sociales productivos e incentivos económicos a los Organismos del Sector Social de la Economía.
<b>Problema que atiende el Programa</b>	105402 - Baja competitividad de los Organismos del Sector Social de la Economía (OSSE) establecidos en el Estado de Chihuahua

POBLACIONES					
Tipo	Descripción	Unidad de Medida Población	Total	Mujeres	Hombres
REFERENCIA	Los Organismos del Sector Social de la Economía (OSSE) en el Estado	Los Organismos del Sector Social de la Economía (OSSE) en el Estado	6,684	0	0
NO AFECTADA	Los Organismos del Sector Social de la Economía (OSSE) en el Estado	Los Organismos del Sector Social de la Economía (OSSE) en el Estado	0	0	0
POTENCIAL (AFECTADA)	Los Organismos del Sector Social de la Economía (OSSE) en el Estado	Los Organismos del Sector Social de la Economía (OSSE) en el Estado	6,684	0	0
OBJETIVO	Los Organismos del Sector Social de la Economía (OSSE) en el Estado	Los Organismos del Sector Social de la Economía (OSSE) en el Estado	90	0	0
POSTERGADA	Los Organismos del Sector Social de la Economía (OSSE) en el Estado	Los Organismos del Sector Social de la Economía (OSSE) en el Estado	6,594	0	0
ATENDIDA	Los Organismos del Sector Social de la Economía (OSSE) en el Estado	Los Organismos del Sector Social de la Economía (OSSE) en el Estado	0	0	0

ALINEACIÓN A INSTRUMENTOS DE PLANEACIÓN ESTRATÉGICA	
Eje rector - Tema - Eje Transversal	E203T2 - ECONOMÍA, INNOVACIÓN, DESARROLLO SUSTENTABLE Y EQUILIBRIO REGIONAL - INDUSTRIA - DERECHOS HUMANOS E INCLUSIÓN SOCIAL
<b>Objetivos De Desarrollo Sostenible</b>	
OBJETIVO	OD08 - Promover el crecimiento económico sostenido, inclusivo y sostenible, el empleo pleno y productivo y el trabajo decente para todos
<b>Plan Nacional De Desarrollo</b>	
TEMA	E306 - Impulsar la reactivación económica, el mercado interno y el empleo
<b>Plan Estatal De Desarrollo</b>	
OBJETIVO	E2----01 - Fortalecer la organización y el desarrollo de las capacidades de los sectores productivos del estado para promover un crecimiento sustentable con mejores ingresos para las y los chihuahuenses.
<b>Programas De Mediano Plazo</b>	
OBJETIVO	PS03100002 - Impulsar la inclusión económica de los grupos vulnerados, sectores marginados, emprendedores y personas que normalmente tiene dificultad para acceder a financiamientos tradicionales.
OBJETIVO	PS03040002 - Fomentar la incorporación a la formalidad de todas las personas que desarrollen actividades de economía social y solidaria.
OBJETIVO	PS03040006 - Impulsar el desarrollo de nuevos emprendedores para la generación de empleos.
<b>Plan Estatal De Desarrollo 2022-2027</b>	
OBJETIVO NUEVO	E20201001 - Fortalecer e impulsar proyectos de economía social solidaria que contribuyan a una distribución equitativa y equilibrada de los recursos productivos y las capacidades individuales y colectivas que generen un beneficio colectivo por medio de la entabildad económica.

PRESUPUESTO DEL PROGRAMA							
Mensual				Acumulado			
Autorizado	Modificado	Gasto	% de gasto / modificado	Autorizado	Modificado	Gasto	% de gasto / modificado
6,137,549.64	6,338,986.18	293,680.74	4.63	6,137,549.64	6,338,986.18	1,434,908.38	22.64

INDICADORES DEL PROGRAMA			
Total de Indicadores presentados al H. Congreso	Indicadores con avance	Indicadores sin avance	Indicadores sin avance - Con Justificación
3	2.00	1	1

**GOBIERNO DEL ESTADO DE CHIHUAHUA**  
**SEGUIMIENTO DE INDICADORES**  
**Presentados al Honorable Congreso del Estado**  
**Mes de Mayo del 2022**

<b>Ente Público</b>	<b>104 - SECRETARIA DE INNOVACION Y DESARROLLO ECONOMICO</b>
<b>Programa presupuestario</b>	<b>1S043B1 - APOYO PARA EL FOMENTO A LA ECONOMÍA SOCIAL</b>
<b>Definición del Programa</b>	Fortalecer la organización y el desarrollo de las capacidades de los sectores productivos del estado para promover un crecimiento sustentable con mejores ingresos para las y los chihuahuenses a través de la asesoría, gestión para constitución, capacitación, proyectos sociales productivos e incentivos económicos a los Organismos del Sector Social de la Economía.
<b>Problema que atiende el Programa</b>	105402 - Baja competitividad de los Organismos del Sector Social de la Economía (OSSE) establecidos en el Estado de Chihuahua

FUENTES DE FINANCIAMIENTO									
Clave	Descripción	Origen	Interrelaciones	Porcentaje	Autorizado	Modificado	Gasto	Variación	
1110199	RECURSOS DEL ESTADO 2022	RECURSOS FISCALES	1S043B1 - APOYO PARA EL FOMENTO A LA ECONOMÍA SOCIAL	63.74%	3,912,033.00	3,580,488.46	42,699.11	3,537,789.35	
1521699	FONDO GENERAL DE PARTICIPACIONES 2022	RECURSOS FEDERALES	1S043B1 - APOYO PARA EL FOMENTO A LA ECONOMÍA SOCIAL	36.26%	2,225,516.64	2,758,497.72	1,392,209.27	1,366,288.45	
<b>Total de presupuesto</b>				<b>100.00%</b>	<b>6,137,549.64</b>	<b>6,338,986.18</b>	<b>1,434,908.38</b>	<b>4,904,077.80</b>	

**GOBIERNO DEL ESTADO DE CHIHUAHUA**  
**SEGUIMIENTO DE INDICADORES**  
**Presentados al Honorable Congreso del Estado**  
**Mes de Mayo del 2022**

104 - SECRETARIA DE INNOVACION Y DESARROLLO ECONOMICO								
1S043B1 - APOYO PARA EL FOMENTO A LA ECONOMÍA SOCIAL								
DATOS DEL PROGRAMA								
Definición del programa				Beneficiarios				
Fortalecer la organización y el desarrollo de las capacidades de los sectores productivos del estado para promover un crecimiento sustentable con mejores ingresos para las y los chihuahuenses a través de la asesoría, gestión para constitución, capacitación, proyectos sociales productivos e incentivos económicos a los Organismos del Sector Social de la Economía.				Población	Tipo	M	H	Total
				OBJETIVO	Los Organismos del Sector Social de la Economía (OSSE) en el Estado	0.00	0.00	90.00
				ATENDIDA	Los Organismos del Sector Social de la Economía (OSSE) en el Estado	0.00	0.00	0.00
Recursos del Programa								
Presupuesto Autorizado		Presupuesto Modificado		Gasto		Variación Presup. Modificado vs Gasto		
6,137,549.64		6,338,986.18		1,434,908.38		4,904,077.80		
DATOS DEL INDICADOR								
Nivel	Resumen Narrativo							
FIN	Contribuir en fortalecer la organización y el desarrollo de las capacidades de los sectores productivos del estado para promover un crecimiento sustentable con mejores ingresos para las y los chihuahuenses a través del incremento de la competitividad de los Organismos del Sector Social de la Economía (OSSE) en el estado							
Nombre del Indicador	Descripción del Indicador	Fórmula	Descripción de la Fórmula	Método de Cálculo	Tipo	Dimensión	Frecuencia	
Variación porcentual de los empleos conservados en los Organismos del Sector Social de la Economía apoyados	Mide la variación porcentual de empleos conservados en los Organismos del Sector Social de la Economía apoyados en el año actual con respecto al año anterior	$((ECT/ECT1)-1)*100$	((Empleos conservados por los Organismos del Sector Social de la Economía en el año actual/Empleos conservados por los Organismos del Sector Social de la Economía en el año actual1)-1)*100	Variación Porcentual	Estratégico	Eficacia	Anual	
Línea Base y Metas del Indicador								
Trayectoria	Descripción de las Variables	Unidad de Medida	Clasificación	Valor Inicial	Valor Programado	Línea Base	Meta	
ASCENDENTE	ECT - Empleos conservados por los Organismos del Sector Social de la Economía en el año actual	Empleos conservados por los Organismos del Sector Social de la Economía	ACUMULADO	1,654.00	1,754.00	38.18	6.05	
	ECT1 - Empleos conservados por los Organismos del Sector Social de la Economía en el año anterior	Empleos conservados por los Organismos del Sector Social de la Economía	CONSTANTE	1,197.00	1,654.00			

**GOBIERNO DEL ESTADO DE CHIHUAHUA**  
**SEGUIMIENTO DE INDICADORES**  
**Presentados al Honorable Congreso del Estado**  
**Mes de Mayo del 2022**

104 - SECRETARIA DE INNOVACION Y DESARROLLO ECONOMICO

1S043B1 - APOYO PARA EL FOMENTO A LA ECONOMÍA SOCIAL

DATOS DEL PROGRAMA					
Definición del programa Fortalecer la organización y el desarrollo de las capacidades de los sectores productivos del estado para promover un crecimiento sustentable con mejores ingresos para las y los chihuahuenses a través de la asesoría, gestión para constitución, capacitación, proyectos sociales productivos e incentivos económicos a los Organismos del Sector Social de la Economía.	Beneficiarios				
	Población	Tipo	M	H	Total
	OBJETIVO	Los Organismos del Sector Social de la Economía (OSSE) en el Estado	0.00	0.00	90.00
	ATENDIDA	Los Organismos del Sector Social de la Economía (OSSE) en el Estado	0.00	0.00	0.00
	Recursos del Programa				
Presupuesto Autorizado	Presupuesto Modificado	Gasto	Variación Presup. Modificado vs Gasto		
6,137,549.64	6,338,986.18	1,434,908.38	4,904,077.80		

**Seguimiento del Indicador**

Variables del Indicador	Valor Logrado del Mes	Avances del Indicador		
		Mensual	Acumulado	Avance Acum / Meta
Empleos conservados por los Organismos del Sector Social de la Economía en el año actual	0.00			
Empleos conservados por los Organismos del Sector Social de la Economía en el año anterior	1,654.00	-100.00	19.77	326.78%

**Justificación Mensual**  
 En este mes de mayo, están sin adherirse más integrantes a los grupos productivos o cooperativas.

**Observacione Mensual**

**GOBIERNO DEL ESTADO DE CHIHUAHUA**  
**SEGUIMIENTO DE INDICADORES**  
**Presentados al Honorable Congreso del Estado**  
**Mes de Mayo del 2022**

104 - SECRETARIA DE INNOVACION Y DESARROLLO ECONOMICO								
1S043B1 - APOYO PARA EL FOMENTO A LA ECONOMÍA SOCIAL								
DATOS DEL PROGRAMA								
Definición del programa				Beneficiarios				
Fortalecer la organización y el desarrollo de las capacidades de los sectores productivos del estado para promover un crecimiento sustentable con mejores ingresos para las y los chihuahuenses a través de la asesoría, gestión para constitución, capacitación, proyectos sociales productivos e incentivos económicos a los Organismos del Sector Social de la Economía.				Población	Tipo	M	H	Total
				OBJETIVO	Los Organismos del Sector Social de la Economía (OSSE) en el Estado	0.00	0.00	90.00
				ATENDIDA	Los Organismos del Sector Social de la Economía (OSSE) en el Estado	0.00	0.00	0.00
Recursos del Programa								
Presupuesto Autorizado		Presupuesto Modificado		Gasto		Variación Presup. Modificado vs Gasto		
6,137,549.64		6,338,986.18		1,434,908.38		4,904,077.80		
DATOS DEL INDICADOR								
Nivel	Resumen Narrativo							
PROPOSITO	Los organismos del sector social de la economía (OSSE) en el estado incrementan su competitividad							
Nombre del Indicador	Descripción del Indicador	Fórmula	Descripción de la Fórmula	Método de Cálculo	Tipo	Dimensión	Frecuencia	
Variación porcentual de los empleos generados en los Organismos del Sector Social de la Economía apoyados	Mide la variación porcentual de empleos generados en los Organismos del Sector Social de la Economía apoyados en el año actual con respecto al año anterior	$((EGT/EGT1)-1)*100$	((Empleos generados por los Organismos del Sector Social de la Economía en el año actual./Empleos generados por los Organismos del Sector Social de la Economía en el año actual.1)-1)*100	Variación Porcentual	Estratégico	Eficacia	Anual	
Línea Base y Metas del Indicador								
Trayectoria	Descripción de las Variables	Unidad de Medida	Clasificación	Valor Inicial	Valor Programado	Línea Base	Meta	
ASCENDENTE	EGT - Empleos generados por los Organismos del Sector Social de la Economía en el año actual.	Empleos generados por los Organismos del Sector Social de la Economía	ACUMULADO	28.00	50.00	-54.10	78.57	
	EGT1 - Empleos generados por los Organismos del Sector Social de la Economía en el año anterior	Empleos generados por los Organismos del Sector Social de la Economía	CONSTANTE	61.00	28.00			

**GOBIERNO DEL ESTADO DE CHIHUAHUA**  
**SEGUIMIENTO DE INDICADORES**  
**Presentados al Honorable Congreso del Estado**  
**Mes de Mayo del 2022**

104 - SECRETARIA DE INNOVACION Y DESARROLLO ECONOMICO						
1S043B1 - APOYO PARA EL FOMENTO A LA ECONOMIA SOCIAL						
<b>DATOS DEL PROGRAMA</b>						
<b>Definición del programa</b> Fortalecer la organización y el desarrollo de las capacidades de los sectores productivos del estado para promover un crecimiento sustentable con mejores ingresos para las y los chihuahuenses a través de la asesoría, gestión para constitución, capacitación, proyectos sociales productivos e incentivos económicos a los Organismos del Sector Social de la Economía.	<b>Beneficiarios</b>					
	<b>Población</b>	<b>Tipo</b>	<b>M</b>	<b>H</b>	<b>Total</b>	
	OBJETIVO	Los Organismos del Sector Social de la Economía (OSSE) en el Estado	0.00	0.00	90.00	
	ATENDIDA	Los Organismos del Sector Social de la Economía (OSSE) en el Estado	0.00	0.00	0.00	
	<b>Recursos del Programa</b>					
	<b>Presupuesto Autorizado</b>	<b>Presupuesto Modificado</b>	<b>Gasto</b>		<b>Variación Presup. Modificado vs Gasto</b>	
6,137,549.64	6,338,986.18	1,434,908.38		4,904,077.80		
<b>Seguimiento del Indicador</b>						
<b>Variables del Indicador</b>			<b>Valor Logrado del Mes</b>	<b>Avances del Indicador</b>		
				<b>Mensual</b>	<b>Acumulado</b>	<b>Avance Acum / Meta</b>
Empleos generados por los Organismos del Sector Social de la Economía en el año actual.			0.00	-100.00	-100.00	-127.28%
Empleos generados por los Organismos del Sector Social de la Economía en el año anterior			28.00			
<b>Justificación Mensual</b>						
En este mes de mayo, están sin adherirse más integrantes a los grupos productivos o cooperativas.						
<b>Observacione Mensual</b>						



**GOBIERNO DEL ESTADO DE CHIHUAHUA**  
**SEGUIMIENTO DE INDICADORES**  
**Presentados al Honorable Congreso del Estado**  
**Mes de Mayo del 2022**

104 - SECRETARIA DE INNOVACION Y DESARROLLO ECONOMICO								
1S043B1 - APOYO PARA EL FOMENTO A LA ECONOMÍA SOCIAL								
DATOS DEL PROGRAMA								
<b>Definición del programa</b> Fortalecer la organización y el desarrollo de las capacidades de los sectores productivos del estado para promover un crecimiento sustentable con mejores ingresos para las y los chihuahuenses a través de la asesoría, gestión para constitución, capacitación, proyectos sociales productivos e incentivos económicos a los Organismos del Sector Social de la Economía.				<b>Beneficiarios</b>				
				<b>Población</b>	<b>Tipo</b>	<b>M</b>	<b>H</b>	<b>Total</b>
				OBJETIVO	Los Organismos del Sector Social de la Economía (OSSE) en el Estado	0.00	0.00	90.00
				ATENDIDA	Los Organismos del Sector Social de la Economía (OSSE) en el Estado	0.00	0.00	0.00
<b>Recursos del Programa</b>								
<b>Presupuesto Autorizado</b>		<b>Presupuesto Modificado</b>		<b>Gasto</b>		<b>Variación Presup. Modificado vs Gasto</b>		
6,137,549.64		6,338,986.18		1,434,908.38		4,904,077.80		
DATOS DEL INDICADOR								
<b>Nivel</b>	<b>Resumen Narrativo</b>							
COMPONENTE C03	Capacitación técnica y empresarial a los OSSEs brindada							
<b>Nombre del Indicador</b>	<b>Descripción del Indicador</b>	<b>Fórmula</b>	<b>Descripción de la Fórmula</b>	<b>Método de Cálculo</b>	<b>Tipo</b>	<b>Dimensión</b>	<b>Frecuencia</b>	
Porcentaje de OSSEs integradas por mujeres capacitadas	Mide el porcentaje del número de OSSEs integradas por mujeres capacitadas con respecto a las OSSEs vinculados en el año actual.	$(OIMCT/OIMVT1)*100$	(OSSEs integradas por mujeres capacitadas en el año actual./OSSEs integradas por mujeres vinculadas en el año actual.)*100	Porcentaje	Gestión	Eficiencia	Anual	
Línea Base y Metas del Indicador								
<b>Trayectoria</b>	<b>Descripción de las Variables</b>	<b>Unidad de Medida</b>	<b>Clasificación</b>	<b>Valor Inicial</b>	<b>Valor Programado</b>	<b>Línea Base</b>	<b>Meta</b>	
ASCENDENTE	OIMCT - OSSEs integradas por mujeres capacitadas en el año actual.	OSSEs integradas por mujeres capacitadas	ACUMULADO	1.00	5.00	100	100	
	OIMVT1 - OSSEs integradas por mujeres vinculadas en el año actual.	OSSEs integradas por mujeres vinculadas	CONSTANTE	1.00	5.00			

**GOBIERNO DEL ESTADO DE CHIHUAHUA**  
**SEGUIMIENTO DE INDICADORES**  
**Presentados al Honorable Congreso del Estado**  
**Mes de Mayo del 2022**

104 - SECRETARIA DE INNOVACION Y DESARROLLO ECONOMICO					
1S043B1 - APOYO PARA EL FOMENTO A LA ECONOMÍA SOCIAL					
DATOS DEL PROGRAMA					
<b>Definición del programa</b> Fortalecer la organización y el desarrollo de las capacidades de los sectores productivos del estado para promover un crecimiento sustentable con mejores ingresos para las y los chihuahuenses a través de la asesoría, gestión para constitución, capacitación, proyectos sociales productivos e incentivos económicos a los Organismos del Sector Social de la Economía.	<b>Beneficiarios</b>				
	<b>Población</b>	<b>Tipo</b>	<b>M</b>	<b>H</b>	<b>Total</b>
	OBJETIVO	Los Organismos del Sector Social de la Economía (OSSE) en el Estado	0.00	0.00	90.00
	ATENDIDA	Los Organismos del Sector Social de la Economía (OSSE) en el Estado	0.00	0.00	0.00
	<b>Recursos del Programa</b>				
<b>Presupuesto Autorizado</b>	<b>Presupuesto Modificado</b>	<b>Gasto</b>	<b>Variación Presup. Modificado vs Gasto</b>		
6,137,549.64	6,338,986.18	1,434,908.38	4,904,077.80		
Seguimiento del Indicador					
<b>Variables del Indicador</b>	<b>Valor Logrado del Mes</b>	<b>Avances del Indicador</b>			
		<b>Mensual</b>	<b>Acumulado</b>	<b>Avance Acum / Meta</b>	
OSSEs integradas por mujeres capacitadas en el año actual.	0.00	0.00	0.00	0.00%	
OSSEs integradas por mujeres vinculadas en el año actual.	5.00				
<b>Justificación Mensual</b>					
Durante el mes de mayo se está sin recibir solicitudes para el otorgamiento de capacitación por parte de los OSSEs integradas por mujeres.					
<b>Observacione Mensual</b>					

**GOBIERNO DEL ESTADO DE CHIHUAHUA**  
**SEGUIMIENTO DE INDICADORES**  
**Presentados al Honorable Congreso del Estado**  
**Mes de Mayo del 2022**

104 - SECRETARIA DE INNOVACION Y DESARROLLO ECONOMICO


1S043B1 - APOYO PARA EL FOMENTO A LA ECONOMÍA SOCIAL

**DATOS DEL PROGRAMA**

Definición del programa	Beneficiarios				
	Población	Tipo	M	H	Total
Fortalecer la organización y el desarrollo de las capacidades de los sectores productivos del estado para promover un crecimiento sustentable con mejores ingresos para las y los chihuahuenses a través de la asesoría, gestión para constitución, capacitación, proyectos sociales productivos e incentivos económicos a los Organismos del Sector Social de la Economía.	OBJETIVO	Los Organismos del Sector Social de la Economía (OSSE) en el Estado	0.00	0.00	90.00
	ATENDIDA	Los Organismos del Sector Social de la Economía (OSSE) en el Estado	0.00	0.00	0.00
<b>Recursos del Programa</b>					
	<b>Presupuesto Autorizado</b>	<b>Presupuesto Modificado</b>	<b>Gasto</b>	<b>Variación Presup. Modificado vs Gasto</b>	
	6,137,549.64	6,338,986.18	1,434,908.38	4,904,077.80	

Observaciones Generales del Programa Presupuestario en el Período

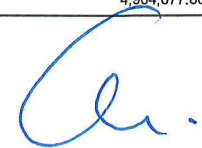
Responsable del Programa



**Ing. Arturo Acosta Fernández**  
**Director de Economía Social**

**GOBIERNO DEL ESTADO DE CHIHUAHUA**  
**SEGUIMIENTO DE INDICADORES**  
**Presentados al Honorable Congreso del Estado**  
**Mes de Mayo del 2022**

104 - SECRETARIA DE INNOVACION Y DESARROLLO ECONOMICO					
1S043B1 - APOYO PARA EL FOMENTO A LA ECONOMÍA SOCIAL					
DATOS DEL PROGRAMA					
<b>Definición del programa</b> Fortalecer la organización y el desarrollo de las capacidades de los sectores productivos del estado para promover un crecimiento sustentable con mejores ingresos para las y los chihuahuenses a través de la asesoría, gestión para constitución, capacitación, proyectos sociales productivos e incentivos económicos a los Organismos del Sector Social de la Economía.	Beneficiarios				
	Población	Tipo	M	H	Total
	OBJETIVO	Los Organismos del Sector Social de la Economía (OSSE) en el Estado	0.00	0.00	90.00
	ATENDIDA	Los Organismos del Sector Social de la Economía (OSSE) en el Estado	0.00	0.00	0.00
	Recursos del Programa				
	Presupuesto Autorizado	Presupuesto Modificado	Gasto	Variación Presup. Modificado vs Gasto	
6,137,549.64	6,338,986.18	1,434,908.38	4,904,077.80		



Responsable del Ente Público



Mtra. María Angélica Granados Trespalacios  
 Secretaria de Innovación y Desarrollo Económico

**GOBIERNO DEL ESTADO DE CHIHUAHUA**  
**SEGUIMIENTO DE INDICADORES**  
**Presentados al Honorable Congreso del Estado**  
**Mes de Mayo del 2022**

<b>Ente Público</b>	<b>104 - SECRETARIA DE INNOVACION Y DESARROLLO ECONOMICO</b>
<b>Programa presupuestario</b>	<b>1S050B1 - APOYO PARA EL FOMENTO AL COMERCIO Y DESARROLLO EMPRESARIAL</b>
<b>Definición del Programa</b>	Generar sinergias que fortalezcan las y los empresarios de las micro, pequeñas y medianas empresas comerciales a través de los servicios para la creación de nuevas empresas, asesorías, certificaciones, apoyos económicos así como gestiones; a fin de que se integren a cadenas de valor y aumenten su esperanza de vida.
<b>Problema que atiende el Programa</b>	105403 - Baja Esperanza de vida de las Mipymes en el Estado de Chihuahua

		POBLACIONES			
Tipo	Descripción	Unidad de Medida Población	Total	Mujeres	Hombres
REFERENCIA	Las y los empresarios de MiPyMEs comerciales	Las y los empresarios de MiPyMEs comerciales	40,000	16,000	24,000
NO AFECTADA	Las y los empresarios de MiPyMEs comerciales	Las y los empresarios de MiPyMEs comerciales	14,605	5,842	8,763
POTENCIAL (AFECTADA)	Las y los empresarios de MiPyMEs comerciales	Las y los empresarios de MiPyMEs comerciales	25,395	10,158	15,237
OBJETIVO	Las y los empresarios de las micro, pequeñas y medianas empresas comerciales	Las y los empresarios de las micro, pequeñas y medianas empresas comerciales	6,555	2,950	3,605
POSTERGADA	Las y los empresarios de MiPyMEs comerciales	Las y los empresarios de MiPyMEs comerciales	18,840	8,478	10,362
ATENDIDA	Las y los empresarios de las micro, pequeñas y medianas empresas comerciales	Las y los empresarios de las micro, pequeñas y medianas empresas comerciales	646	296	350

ALINEACIÓN A INSTRUMENTOS DE PLANEACIÓN ESTRATÉGICA	
E205T2 - ECONOMÍA, INNOVACIÓN, DESARROLLO SUSTENTABLE Y EQUILIBRIO REGIONAL - COMERCIO - DERECHOS HUMANOS E INCLUSIÓN SOCIAL	
Eje rector - Tema - Eje Transversal	
Objetivos De Desarrollo Sostenible	
OBJETIVO	OD08 - Promover el crecimiento económico sostenido, inclusivo y sostenible, el empleo pleno y productivo y el trabajo decente para todos
Plan Nacional De Desarrollo	
TEMA	E306 - Impulsar la reactivación económica, el mercado interno y el empleo
Plan Estatal De Desarrollo	
OBJETIVO	E2----03 - Incrementar la generación, crecimiento y competitividad de Micro, Pequeñas y Medianas Empresas (MiPyMEs) chihuahuenses.
Programas De Mediano Plazo	
OBJETIVO	PS03040006 - Impulsar el desarrollo de nuevos emprendedores para la generación de empleos.
Plan Estatal De Desarrollo 2022-2027	
OBJETIVO NUEVO	E20101001 - Contribuir en incrementar el crecimiento, desarrollo y competitividad de las micro, pequeñas y medianas empresas comerciales a través de la permanencia en el mercado.

PRESUPUESTO DEL PROGRAMA									
Mensual					Acumulado				
Autorizado	Modificado	Gasto	% de gasto / modificado		Autorizado	Modificado	Gasto	% de gasto / modificado	
10,717,395.19	10,780,646.16	669,175.41	6.21		10,717,395.19	10,780,646.16	2,253,748.31	20.91	

INDICADORES DEL PROGRAMA			
Total de Indicadores presentados al H. Congreso	Indicadores con avance	Indicadores sin avance	Indicadores sin avance - Con justificación
3	3.00	0	0

**GOBIERNO DEL ESTADO DE CHIHUAHUA**  
**SEGUIMIENTO DE INDICADORES**  
**Presentados al Honorable Congreso del Estado**  
**Mes de Mayo del 2022**

<b>Ente Público</b>	104 - SECRETARIA DE INNOVACION Y DESARROLLO ECONOMICO
<b>Programa presupuestario</b>	1S050B1 - APOYO PARA EL FOMENTO AL COMERCIO Y DESARROLLO EMPRESARIAL
<b>Definición del Programa</b>	Generar sinergias que fortalezcan las y los empresarios de las micro, pequeñas y medianas empresas comerciales a través de los servicios para la creación de nuevas empresas, asesorías, certificaciones, apoyos económicos así como gestiones; a fin de que se integren a cadenas de valor y aumenten su esperanza de vida.
<b>Problema que atiende el Programa</b>	105403 - Baja Esperanza de vida de las Mipymes en el Estado de Chihuahua

FUENTES DE FINANCIAMIENTO									
Clave	Descripción	Origen	Interrelaciones	Porcentaje	Autorizado	Modificado	Gasto	Variación	
1110199	RECURSOS DEL ESTADO 2022	RECURSOS FISCALES	1S050B1 - APOYO PARA EL FOMENTO AL COMERCIO Y DESARROLLO EMPRESARIAL	57.58%	6,171,187.00	5,472,724.65	121,389.19	5,351,335.46	
1521699	FONDO GENERAL DE PARTICIPACIONES 2022	RECURSOS FEDERALES	1S050B1 - APOYO PARA EL FOMENTO AL COMERCIO Y DESARROLLO EMPRESARIAL	42.42%	4,546,208.19	5,307,921.51	2,132,359.12	3,175,562.39	
<b>Total de presupuesto</b>				<b>100.00%</b>	<b>10,717,395.19</b>	<b>10,780,646.16</b>	<b>2,253,748.31</b>	<b>8,526,897.85</b>	

**GOBIERNO DEL ESTADO DE CHIHUAHUA**  
**SEGUIMIENTO DE INDICADORES**  
**Presentados al Honorable Congreso del Estado**  
**Mes de Mayo del 2022**

104 - SECRETARIA DE INNOVACION Y DESARROLLO EGONOMICO								
1S050B1 - APOYO PARA EL FOMENTO AL COMERCIO Y DESARROLLO EMPRESARIAL								
DATOS DEL PROGRAMA								
<b>Definición del programa</b> Generar sinergias que fortalezcan las y los empresarios de las micro, pequeñas y medianas empresas comerciales a través de los servicios para la creación de nuevas empresas, asesorías, certificaciones, apoyos económicos así como gestiones; a fin de que se integren a cadenas de valor y aumenten su esperanza de vida.				<b>Beneficiarios</b>				
				<b>Población</b>	<b>Tipo</b>	<b>M</b>	<b>H</b>	<b>Total</b>
				OBJETIVO	Las y los empresarios de las micro, pequeñas y medianas empresas comerciales	2,950.00	3,605.00	6,555.00
				ATENDIDA	Las y los empresarios de las micro, pequeñas y medianas empresas comerciales	296.00	350.00	646.00
				<b>Recursos del Programa</b>				
<b>Presupuesto Autorizado</b>		<b>Presupuesto Modificado</b>	<b>Gasto</b>	<b>Variación Presup. Modificado vs Gasto</b>				
10,717,395.19		10,780,646.16	2,253,748.31	8,526,897.85				
DATOS DEL INDICADOR								
<b>Nivel</b>	<b>Resumen Narrativo</b>							
FIN	Contribuir a incrementar la generación, crecimiento y competitividad de las y los empresarios de las micro, pequeñas y medianas empresas comerciales a través de acrecentar su esperanza de vida							
<b>Nombre del Indicador</b>	<b>Descripción del Indicador</b>	<b>Fórmula</b>	<b>Descripción de la Fórmula</b>	<b>Método de Cálculo</b>	<b>Tipo</b>	<b>Dimensión</b>	<b>Frecuencia</b>	
Variación porcentual de empresas del sector comercial registradas	Mide la variación porcentual de empresas del sector comercial registradas en el año actual con respecto al año anterior	$((ESCRT / ESCRT1) - 1) * 100$	((Empresas del sector comercial registradas en el año actual / Empresas del sector comercial registradas en el año anterior) - 1) * 100	Variación Porcentual	Estratégico	Eficacia	Annual	
Línea Base y Metas del Indicador								
<b>Trayectoria</b>	<b>Descripción de las Variables</b>	<b>Unidad de Medida</b>	<b>Clasificación</b>	<b>Valor Inicial</b>	<b>Valor Programado</b>	<b>Línea Base</b>	<b>Meta</b>	
ASCENDENTE	ESCRT - Empresas del sector comercial registradas en el año actual	Empresas del sector comercial registradas	CONSTANTE	52,628.00	54,218.00	0.40	3.02	
	ESCRT1 - Empresas del sector comercial registradas en el año anterior	Empresas del sector comercial registradas	CONSTANTE	52,417.00	52,628.00			

**GOBIERNO DEL ESTADO DE CHIHUAHUA**  
**SEGUIMIENTO DE INDICADORES**  
**Presentados al Honorable Congreso del Estado**  
**Mes de Mayo del 2022**

104 - SECRETARIA DE INNOVACION Y DESARROLLO ECONOMICO

1S050B1 - APOYO PARA EL FOMENTO AL COMERCIO Y DESARROLLO EMPRESARIAL

**DATOS DEL PROGRAMA**

Definición del programa	Beneficiarios				
	Población	Tipo	M	H	Total
Generar sinergias que fortalezcan las y los empresarios de las micro, pequeñas y medianas empresas comerciales a través de los servicios para la creación de nuevas empresas, asesorías, certificaciones, apoyos económicos así como gestiones; a fin de que se integren a cadenas de valor y aumenten su esperanza de vida.	OBJETIVO	Las y los empresarios de las micro, pequeñas y medianas empresas comerciales	2,950.00	3,605.00	6,555.00
	ATENDIDA	Las y los empresarios de las micro, pequeñas y medianas empresas comerciales	296.00	350.00	646.00
<b>Recursos del Programa</b>					
	<b>Presupuesto Autorizado</b>	<b>Presupuesto Modificado</b>	<b>Gasto</b>	<b>Variación Presup. Modificado vs Gasto</b>	
	10,717,395.19	10,780,646.16	2,253,748.31	8,526,897.85	

**Seguimiento del Indicador**

Variables del Indicador	Valor Logrado del Mes	Avances del Indicador		
		Mensual	Acumulado	Avance Acum / Meta
Empresas del sector comercial registradas en el año actual	54,218.00	3.02	3.02	100.00%
Empresas del sector comercial registradas en el año anterior	52,628.00			

**Justificación Mensual**

Este indicador se mide anualmente.

**Observacione Mensual**



**GOBIERNO DEL ESTADO DE CHIHUAHUA**  
**SEGUIMIENTO DE INDICADORES**

Presentados al Honorable Congreso del Estado

Mes de Mayo del 2022

104 - SECRETARIA DE INNOVACION Y DESARROLLO ECONOMICO

1S050B1 - APOYO PARA EL FOMENTO AL COMERCIO Y DESARROLLO EMPRESARIAL

**DATOS DEL PROGRAMA**

Definición del programa	Beneficiarios				
	Población	Tipo	M	H	Total
Generar sinergias que fortalezcan las y los empresarios de las micro, pequeñas y medianas empresas comerciales a través de los servicios para la creación de nuevas empresas, asesorías, certificaciones, apoyos económicos así como gestiones; a fin de que se integren a cadenas de valor y aumenten su esperanza de vida.	OBJETIVO	Las y los empresarios de las micro, pequeñas y medianas empresas comerciales	2,950.00	3,605.00	6,555.00
	ATENDIDA	Las y los empresarios de las micro, pequeñas y medianas empresas comerciales	296.00	350.00	646.00
<b>Recursos del Programa</b>					
	Presupuesto Autorizado	Presupuesto Modificado	Gasto	Variación Presup. Modificado vs Gasto	
	10,717,395.19	10,780,646.16	2,253,748.31	8,526,897.85	

**DATOS DEL INDICADOR**

**Resumen Narrativo**

Nivel	Las y los empresarios de las micro, pequeñas y medianas empresas comerciales acrecientan la esperanza de vida de sus empresas						
PROPOSITO	Las y los empresarios de las micro, pequeñas y medianas empresas comerciales acrecientan la esperanza de vida de sus empresas						
Nombre del Indicador	Descripción del Indicador	Fórmula	Descripción de la Fórmula	Método de Cálculo	Tipo	Dimensión	Frecuencia
Porcentaje de empresas por cada 100 mil habitantes	Mide el porcentaje del número de empresas aperturadas por cada 100 mil habitantes con respecto a lo programado en el año actual	$(EAT / EPT1) * 100$	(Empresas aperturadas por cada 100 mil habitantes en el año actual / Empresas programadas por cada 100 mil habitantes en el año actual) * 100	Porcentaje	Estratégico	Eficacia	Anual

**Línea Base y Metas del Indicador**

Trayectoria	Descripción de las Variables	Unidad de Medida	Clasificación	Valor Inicial	Valor Programado	Línea Base	Meta
ASCENDENTE	EAT - Empresas aperturadas por cada 100 mil habitantes en el año actual	Empresas aperturadas por cada 100 mil habitantes en el año actual	CONSTANTE	3,390.00	2,277.00	148.88	67.17
	EPT1 - Empresas programadas por cada 100 mil habitantes en el año actual	Empresas programadas por cada 100 mil habitantes en el año actual	CONSTANTE	2,277.00	3,390.00		

**GOBIERNO DEL ESTADO DE CHIHUAHUA**  
**SEGUIMIENTO DE INDICADORES**  
**Presentados al Honorable Congreso del Estado**  
**Mes de Mayo del 2022**

104 - SECRETARIA DE INNOVACION Y DESARROLLO ECONOMICO					
1S050B1 - APOYO PARA EL FOMENTO AL COMERCIO Y DESARROLLO EMPRESARIAL					
DATOS DEL PROGRAMA					
<b>Definición del programa</b> Generar sinergias que fortalezcan las y los empresarios de las micro, pequeñas y medianas empresas comerciales a través de los servicios para la creación de nuevas empresas, asesorías, certificaciones, apoyos económicos así como gestiones; a fin de que se integren a cadenas de valor y aumenten su esperanza de vida.	<b>Beneficiarios</b>				
	<b>Población</b>	<b>Tipo</b>	<b>M</b>	<b>H</b>	
	OBJETIVO	Las y los empresarios de las micro, pequeñas y medianas empresas comerciales	2,950.00	3,605.00	6,555.00
	ATENDIDA	Las y los empresarios de las micro, pequeñas y medianas empresas comerciales	296.00	350.00	646.00
	<b>Total</b>				
<b>Recursos del Programa</b>					
<b>Presupuesto Autorizado</b>	<b>Presupuesto Modificado</b>	<b>Gasto</b>	<b>Variación Presup. Modificado vs Gasto</b>		
10,717,395.19	10,780,646.16	2,253,748.31	8,526,897.85		
Seguimiento del Indicador					
<b>Variables del Indicador</b>	<b>Valor Logrado del Mes</b>	<b>Avances del Indicador</b>			
		<b>Mensual</b>	<b>Acumulado</b>	<b>Avance Acum / Meta</b>	
Empresas aperturadas por cada 100 mil habitantes en el año actual	2,277.00	67.17	67.17	100.00%	
Empresas programadas por cada 100 mil habitantes en el año actual	3,390.00				
<b>Justificación Mensual</b>					
<b>Indicador medido anualmente</b>					
<b>Observacione Mensual</b>					

**GOBIERNO DEL ESTADO DE CHIHUAHUA**  
**SEGUIMIENTO DE INDICADORES**  
**Presentados al Honorable Congreso del Estado**  
**Mes de Mayo del 2022**

104 - SECRETARIA DE INNOVACION Y DESARROLLO ECONOMICO								
1S050B1 - APOYO PARA EL FOMENTO AL COMERCIO Y DESARROLLO EMPRESARIAL								
DATOS DEL PROGRAMA								
<b>Definición del programa</b> Generar sinergias que fortalezcan las y los empresarios de las micro, pequeñas y medianas empresas comerciales a través de los servicios para la creación de nuevas empresas, asesorías, certificaciones, apoyos económicos así como gestiones; a fin de que se integren a cadenas de valor y aumenten su esperanza de vida.	<b>Población</b>		<b>Tipo</b>		<b>M</b>	<b>H</b>	<b>Total</b>	
	OBJETIVO	Las y los empresarios de las micro, pequeñas y medianas empresas comerciales		2,950.00	3,605.00	6,555.00		
	ATENDIDA	Las y los empresarios de las micro, pequeñas y medianas empresas comerciales		296.00	350.00	646.00		
	Recursos del Programa				Presupuesto Autorizado		Presupuesto Modificado	
					10,717,395.19	10,780,646.16	2,253,748.31	8,526,897.85
DATOS DEL INDICADOR								
Resumen Narrativo								
Nivel	Desarrollo de talento empresarial a emprendedores y MiPyMEs							
ACTIVIDAD C0301								
Nombre del Indicador	Descripción del Indicador	Fórmula	Descripción de la Fórmula	Método de Cálculo	Tipo	Dimensión	Frecuencia	
Variación porcentual del número de empresarias capacitadas	Mide la variación porcentual del número de empresarias capacitadas en temas empresariales en el año actual con respecto al año anterior	$((EMCT / EMCT1) - 1) * 100$	((Empresarias capacitadas en temas empresariales en el año actual / Empresarias capacitadas en temas empresariales en el año actual1) - 1) * 100	Variación Porcentual	Gestión	Eficiencia	Anual	
Línea Base y Metas del Indicador								
Trayectoria	Descripción de las Variables	Unidad de Medida	Clasificación	Valor Inicial	Valor Programado	Línea Base	Meta	
ASCENDENTE	EMCT - Empresarias capacitadas en temas empresariales en el año actual	Empresarias capacitadas en temas empresariales	ACUMULADO	331.00	600.00	-73.96	81.27	
	EMCT1 - Empresarias capacitadas en temas empresariales en el año anterior	Empresarias capacitadas en temas empresariales	CONSTANTE	1,271.00	331.00			

**GOBIERNO DEL ESTADO DE CHIHUAHUA**  
**SEGUIMIENTO DE INDICADORES**  
**Presentados al Honorable Congreso del Estado**  
**Mes de Mayo del 2022**

104 - SECRETARIA DE INNOVACION Y DESARROLLO ECONOMICO					
1S050B1 - APOYO PARA EL FOMENTO AL COMERCIO Y DESARROLLO EMPRESARIAL					
DATOS DEL PROGRAMA					
<b>Definición del programa</b> Generar sinergias que fortalezcan las y los empresarios de las micro, pequeñas y medianas empresas comerciales a través de los servicios para la creación de nuevas empresas, asesorías, certificaciones, apoyos económicos así como gestiones; a fin de que se integren a cadenas de valor y aumenten su esperanza de vida.	Beneficiarios				
	Población	Tipo	M	H	Total
	OBJETIVO	Las y los empresarios de las micro, pequeñas y medianas empresas comerciales	2,950.00	3,605.00	6,555.00
	ATENDIDA	Las y los empresarios de las micro, pequeñas y medianas empresas comerciales	296.00	350.00	646.00
	Recursos del Programa				
	Presupuesto Autorizado	Presupuesto Modificado	Gasto	Variación Presup. Modificado vs Gasto	
10,717,395.19	10,780,646.16	2,253,748.31	8,526,897.85		
Seguimiento del Indicador					
Variables del Indicador	Valor Logrado del Mes	Mensual	Acumulado	Avance Acum / Meta	
Empesarias capacitadas en temas empresariales en el año actual	80.00	-75.83	206.34	253.89%	
Empesarias capacitadas en temas empresariales en el año anterior	331.00				
Justificación Mensual					
Observacione Mensual					

**GOBIERNO DEL ESTADO DE CHIHUAHUA**  
**SEGUIMIENTO DE INDICADORES**  
**Presentados al Honorable Congreso del Estado**  
**Mes de Mayo del 2022**

104 - SECRETARIA DE INNOVACION Y DESARROLLO ECONOMICO

1S050B1 - APOYO PARA EL FOMENTO AL COMERCIO Y DESARROLLO EMPRESARIAL

**DATOS DEL PROGRAMA**

Definición del programa	Beneficiarios				
	Población	Tipo	M	H	Total
Generar sinergias que fortalezcan las y los empresarios de las micro, pequeñas y medianas empresas comerciales a través de los servicios para la creación de nuevas empresas, asesorías, certificaciones, apoyos económicos así como gestiones; a fin de que se integren a cadenas de valor y aumenten su esperanza de vida.	OBJETIVO	Las y los empresarios de las micro, pequeñas y medianas empresas comerciales	2,950.00	3,605.00	6,555.00
	ATENDIDA	Las y los empresarios de las micro, pequeñas y medianas empresas comerciales	296.00	350.00	646.00
<b>Recursos del Programa</b>					
	<b>Presupuesto Autorizado</b>	<b>Presupuesto Modificado</b>	<b>Gasto</b>	<b>Variación Presup. Modificado vs Gasto</b>	
	10,717,395.19	10,780,646.16	2,253,748.31	8,526,897.85	

Observaciones Generales del Programa Presupuestario en el Periodo

Responsable del Programa

  
**Mtro. Jesus Garcia López**  
**Director de Emprendimiento y Desarrollo Empresarial**

**GOBIERNO DEL ESTADO DE CHIHUAHUA**  
**SEGUIMIENTO DE INDICADORES**  
**Presentados al Honorable Congreso del Estado**  
**Mes de Mayo del 2022**

104 - SECRETARIA DE INNOVACION Y DESARROLLO ECONOMICO					
1S050B1 - APOYO PARA EL FOMENTO AL COMERCIO Y DESARROLLO EMPRESARIAL					
<b>DATOS DEL PROGRAMA</b>					
<b>Definición del programa</b>  Generar sinergias que fortalezcan las y los empresarios de las micro, pequeñas y medianas empresas comerciales a través de los servicios para la creación de nuevas empresas, asesorías, certificaciones, apoyos económicos así como gestiones; a fin de que se integren a cadenas de valor y aumenten su esperanza de vida.	<b>Beneficiarios</b>				
	<b>Población</b>	<b>Tipo</b>	<b>M</b>	<b>H</b>	
	OBJETIVO	Las y los empresarios de las micro, pequeñas y medianas empresas comerciales	2,950.00	3,605.00	6,555.00
	ATENDIDA	Las y los empresarios de las micro, pequeñas y medianas empresas comerciales	296.00	350.00	646.00
	<b>Recursos del Programa</b>				
<b>Presupuesto Autorizado</b>	<b>Presupuesto Modificado</b>	<b>Gasto</b>	<b>Variación Presup. Modificado vs Gasto</b>		
10,717,395.19	10,780,646.16	2,253,748.31	8,526,897.85		

Responsable del Ente Público

Mtra. María Angélica Granados Trespacios  
 Secretaria de Innovación y Desarrollo Económico

**GOBIERNO DEL ESTADO DE CHIHUAHUA**  
**SEGUIMIENTO DE INDICADORES**  
**Presentados al Honorable Congreso del Estado**  
**Mes de Mayo del 2022**

<b>Ente Público</b>	<b>Programa presupuestario</b>	<b>Definición del Programa</b>	<b>Problema que atiende el Programa</b>
		104 - SECRETARIA DE INNOVACION Y DESARROLLO ECONOMICO 2F009C1 - FOMENTO A LA ACTIVIDAD MINERA MEDIANTE EL DESARROLLO SUSTENTABLE	105404 - Baja competitividad de las y los empresarios y/o concesionarios del sector minero-metalúrgico

Tipo	Descripción	POBLACIONES			
		Unidad de Medida Población	Total	Mujeres	Hombres
REFERENCIA	Las y los empresarios y/o concesionarios del sector minero - metalúrgico	Las y los empresarios y/o concesionarios del sector minero - metalúrgico			
NO AFECTADA	Las y los empresarios y/o concesionarios del sector minero - metalúrgico	Las y los empresarios y/o concesionarios del sector minero - metalúrgico	1,500	450	1,050
POTENCIAL (AFECTADA)	Las y los empresarios y/o concesionarios del sector minero - metalúrgico	Las y los empresarios y/o concesionarios del sector minero - metalúrgico	150	45	105
OBJETIVO	Las y los empresarios y/o concesionarios del sector minero - metalúrgico	Las y los empresarios y/o concesionarios del sector minero - metalúrgico	1,350	405	945
POSTERGADA	Las y los empresarios y/o concesionarios del sector minero - metalúrgico	Las y los empresarios y/o concesionarios del sector minero - metalúrgico	906	272	634
ATENDIDA	Las y los empresarios y/o concesionarios del sector minero - metalúrgico	Las y los empresarios y/o concesionarios del sector minero - metalúrgico	444	133	311
		Las y los empresarios y/o concesionarios del sector minero - metalúrgico	554	166	388

<b>Eje rector - Tema - Eje Transversal</b>	ALINEACIÓN A INSTRUMENTOS DE PLANEACIÓN ESTRATÉGICA E204T2 - ECONOMÍA, INNOVACIÓN, DESARROLLO SUSTENTABLE Y EQUILIBRIO REGIONAL - MINERÍA - DERECHOS HUMANOS E INCLUSIÓN SOCIAL
OBJETIVO	Objetivos De Desarrollo Sostenible OD08 - Promover el crecimiento económico sostenido, inclusivo y sostenible, el empleo pleno y productivo y el trabajo decente para todos
TEMA	Plan Nacional De Desarrollo E306 - Impulsar la reactivación económica, el mercado interno y el empleo
OBJETIVO	Plan Estatal De Desarrollo E2----01 - Fortalecer la organización y el desarrollo de las capacidades de los sectores productivos del estado para promover un crecimiento sustentable con mejores ingresos para las y los chihuahuenses.
OBJETIVO	Programas De Mediano Plazo PS03060002 - Impulsar el desarrollo de la pequeña minería.
OBJETIVO NUEVO	Plan Estatal De Desarrollo 2022-2027 E20701001 - Impulsar la inversión y la competitividad del sector minero metalúrgico.

PRESUPUESTO DEL PROGRAMA									
Autorizado	Mensual			% de gasto / modificado	Acumulado				
	Modificado	Gasto			Autorizado	Modificado	Gasto	% de gasto / modificado	
4,484,218.18	5,246,822.22	333,683.60	6.36	4,484,218.18	5,246,822.22	1,423,439.41	27.13		

INDICADORES DEL PROGRAMA			
Total de Indicadores presentados al H. Congreso	Indicadores con avance	Indicadores sin avance	Indicadores sin avance - Con justificación
3	3.00	0	0

**GOBIERNO DEL ESTADO DE CHIHUAHUA**  
**SEGUIMIENTO DE INDICADORES**  
**Presentados al Honorable Congreso del Estado**  
**Mes de Mayo del 2022**


<b>Ente Público</b>	<b>104 - SECRETARIA DE INNOVACION Y DESARROLLO ECONOMICO</b>	
<b>Programa presupuestario</b>	<b>2F009C1 - FOMENTO A LA ACTIVIDAD MINERA MEDIANTE EL DESARROLLO SUSTENTABLE</b>	
<b>Definición del Programa</b>	Impulsar el establecimiento, así como el desarrollo de la competitividad de las y los empresarios y/o concesionarios del sector minero-metalúrgico a través de la asesoría, capacitación y apoyos financieros.	
<b>Problema que atiende el Programa</b>	105404 - Baja competitividad de las y los empresarios y/o concesionarios del sector minero-metalúrgico	

Clave	Descripción	Origen	FUENTES DE FINANCIAMIENTO				Gasto	Variación
			Interrelaciones	Porcentaje	Autorizado	Modificado		
1110199	RECURSOS DEL ESTADO 2022	RECURSOS FISCALES	2F009C1 - FOMENTO A LA ACTIVIDAD MINERA MEDIANTE EL DESARROLLO SUSTENTABLE	53.94%	2,418,834.01	2,299,536.44	90,589.07	2,208,947.37
1521699	FONDO GENERAL DE PARTICIPACIONES 2022	RECURSOS FEDERALES	2F009C1 - FOMENTO A LA ACTIVIDAD MINERA MEDIANTE EL DESARROLLO SUSTENTABLE	46.06%	2,065,384.17	2,947,285.78	1,332,850.34	1,614,435.44
			<b>Total de presupuesto</b>	<b>100.00%</b>	<b>4,484,218.18</b>	<b>5,246,822.22</b>	<b>1,423,439.41</b>	<b>3,823,382.81</b>



**GOBIERNO DEL ESTADO DE CHIHUAHUA**  
**SEGUIMIENTO DE INDICADORES**  
**Presentados al Honorable Congreso del Estado**  
**Mes de Mayo del 2022**

104 - SECRETARIA DE INNOVACION Y DESARROLLO ECONOMICO										
2F009C1 - FOMENTO A LA ACTIVIDAD MINERA MEDIANTE EL DESARROLLO SUSTENTABLE										
Definición del programa					DATOS DEL PROGRAMA					
Impulsar el establecimiento, así como el desarrollo de la competitividad de las y los empresarios y/o concesionarios del sector minero-metalúrgico a través de la asesoría, capacitación y apoyos financieros.					Beneficiarios					
					Población	Tipo		M	H	Total
					OBJETIVO	Las y los empresarios y/o concesionarios del sector minero - metalúrgico		272.00	634.00	906.00
					ATENDIDA	Las y los empresarios y/o concesionarios del sector minero - metalúrgico		166.00	388.00	554.00
					Recursos del Programa					
Presupuesto Autorizado		Presupuesto Modificado		Gasto		Variación Presup. Modificado vs Gasto				
4,484,218.18		5,246,822.22		1,423,439.41		3,823,382.81				
Nivel	DATOS DEL INDICADOR									
FIN	Resumen Narrativo									
Nombre del Indicador	Descripción del Indicador									
Variación porcentual de la producción minera en el estado	Mide la variación porcentual de la producción minera del estado en el año actual con respecto al año anterior	Fórmula	Descripción de la Fórmula			Método de Cálculo	Tipo	Dimensión	Frecuencia	
		$((PMT/PMT1)-1)*100$	((Producción minera de empresas por municipio en el año actual/Producción minera de empresas por municipio en el año actual1)-1)*100			Variación Porcentual	Estratégico	Eficacia	Anual	
Trayectoria	Línea Base y Metas del Indicador									
ASCENDENTE	Descripción de las Variables		Unidad de Medida	Clasificación	Valor Inicial	Valor Programado	Línea Base	Meta		
	PMT - Producción minera de empresas por municipio en el año actual		Producción minera de empresas en dólares americanos	ACUMULADO	2,539,000,000.00	2,200,000,000.00				
	PMT1 - Producción minera de empresas por municipio en el año anterior		Producción minera de empresas en dólares americanos	CONSTANTE	1,834,000,000.00	2,539,000,000.00	38.44	-13.35		



**GOBIERNO DEL ESTADO DE CHIHUAHUA**  
**SEGUIMIENTO DE INDICADORES**  
**Presentados al Honorable Congreso del Estado**  
**Mes de Mayo del 2022**

104 - SECRETARIA DE INNOVACION Y DESARROLLO ECONOMICO					
2F009C1 - FOMENTO A LA ACTIVIDAD MINERA MEDIANTE EL DESARROLLO SUSTENTABLE					
<b>DATOS DEL PROGRAMA</b>					
<b>Definición del programa</b> Impulsar el establecimiento, así como el desarrollo de la competitividad de las y los empresarios y/o concesionarios del sector minero-metalúrgico a través de la asesoría, capacitación y apoyos financieros.	<b>Beneficiarios</b>				
	<b>Población</b>	<b>Tipo</b>	<b>M</b>	<b>H</b>	
	OBJETIVO	Las y los empresarios y/o concesionarios del sector minero - metalúrgico	272.00	634.00	<b>Total</b>
	ATENDIDA	Las y los empresarios y/o concesionarios del sector minero - metalúrgico	166.00	388.00	906.00
					554.00
<b>Recursos del Programa</b>					
<b>Presupuesto Autorizado</b>	<b>Presupuesto Modificado</b>	<b>Gasto</b>	<b>Variación Presup. Modificado vs Gasto</b>		
4,484,218.18	5,246,822.22	1,423,439.41	3,823,382.81		
<b>Seguimiento del Indicador</b>					
<b>Variables del Indicador</b>	<b>Valor Logrado del Mes</b>	<b>Avances del Indicador</b>			
		<b>Mensual</b>	<b>Acumulado</b>	<b>Avance Acum / Meta</b>	
Producción minera de empresas por municipio en el año actual	220,000,000.00				
Producción minera de empresas por municipio en el año anterior	2,539,000,000.00	-91.34	-56.56	423.67%	
El dato del valor de la producción minera es una cifra preliminar, ya que el cierre del INEGI, es posterior al cierre del seguimiento mensual en el módulo del sistema SICIP.					
<b>Justificación Mensual</b>					
<b>Observacione Mensual</b>					

**GOBIERNO DEL ESTADO DE CHIHUAHUA**  
**SEGUIMIENTO DE INDICADORES**  
Presentados al Honorable Congreso del Estado  
**Mes de Mayo del 2022**

104 - SECRETARIA DE INNOVACION Y DESARROLLO ECONOMICO									
2F009C1 - FOMENTO A LA ACTIVIDAD MINERA MEDIANTE EL DESARROLLO SUSTENTABLE									
Definición del programa					DATOS DEL PROGRAMA				
Impulsar el establecimiento, así como el desarrollo de la competitividad de las y los empresarios y/o concesionarios del sector minero-metalúrgico a través de la asesoría, capacitación y apoyos financieros.					<b>Beneficiarios</b>				
					<b>Población</b>	<b>Tipo</b>	<b>M</b>	<b>H</b>	<b>Total</b>
					OBJETIVO	Las y los empresarios y/o concesionarios del sector minero - metalúrgico	272.00	634.00	906.00
					ATENDIDA	Las y los empresarios y/o concesionarios del sector minero - metalúrgico	166.00	388.00	554.00
					<b>Recursos del Programa</b>				
<b>Presupuesto Autorizado</b>	<b>Presupuesto Modificado</b>	<b>Gasto</b>	<b>Variación Presup. Modificado vs Gasto</b>						
4,484,218.18	5,246,822.22	1,423,439.41	3,823,382.81						
DATOS DEL INDICADOR									
<b>Nivel</b>	Las y los empresarios y/o concesionarios del sector minero-metalúrgico desarrollan su competitividad								
<b>PROPOSITO</b>	Resumen Narrativo								
<b>Nombre del Indicador</b>	<b>Descripción del Indicador</b>	<b>Fórmula</b>	<b>Descripción de la Fórmula</b>	<b>Método de Cálculo</b>	<b>Tipo</b>	<b>Dimensión</b>	<b>Frecuencia</b>		
Variación porcentual del monto de inversión en los proyectos por las empresas en los municipios	Mide la variación porcentual del monto de inversión de los proyectos realizados por las empresas en los municipios en el año actual con respecto al año anterior	$((TMIT/ TMIT1)-1)*100$	((Monto de inversión en los proyectos realizados por las empresas en los municipios en el año actual/ Monto de inversión en los proyectos realizados por las empresas en los municipios en el año actual1)-1)*100	Variación Porcentual	Estratégico	Eficacia	Anual		
Línea Base y Metas del Indicador									
<b>Trayectoria</b>	<b>Descripción de las Variables</b>			<b>Unidad de Medida</b>	<b>Clasificación</b>	<b>Valor Inicial</b>	<b>Valor Programado</b>	<b>Línea Base</b>	<b>Meta</b>
ASCENDENTE	TMIT - Monto de inversión en los proyectos realizados por las empresas en los municipios en el año actual			Monto de inversión en dólares americanos	ACUMULADO	89,000,000.00	100,000,000.00	4.35	12.36
	TMIT1 - Monto de inversión en los proyectos realizados por las empresas en los municipios en el año anterior			Monto de inversión en dólares americanos	CONSTANTE	115,000,000.00	89,000,000.00		

**GOBIERNO DEL ESTADO DE CHIHUAHUA**  
**SEGUIMIENTO DE INDICADORES**  
**Presentados al Honorable Congreso del Estado**  
**Mes de Mayo del 2022**

104 - SECRETARIA DE INNOVACION Y DESARROLLO ECONOMICO

2F009C1 - FOMENTO A LA ACTIVIDAD MINERA MEDIANTE EL DESARROLLO SUSTENTABLE

Definición del programa		DATOS DEL PROGRAMA				
Impulsar el establecimiento, así como el desarrollo de la competitividad de las y los empresarios y/o concesionarios del sector minero-metalúrgico a través de la asesoría, capacitación y apoyos financieros.		Beneficiarios				
		Población	Tipo	M	H	Total
		OBJETIVO	Las y los empresarios y/o concesionarios del sector minero - metalúrgico	272.00	634.00	906.00
		ATENDIDA	Las y los empresarios y/o concesionarios del sector minero - metalúrgico	166.00	388.00	554.00
		Recursos del Programa				
Presupuesto Autorizado	Presupuesto Modificado	Gasto	Variación Presup. Modificado vs Gasto			
4,484,218.18	5,246,822.22	1,423,439.41	3,823,382.81			
Seguimiento del Indicador						
Variables del Indicador			Valor Logrado del Mes	Avances del Indicador		
Monto de inversión en los proyectos realizados por las empresas en los municipios en el año actual			7,000,000.00	Mensual	Acumulado	Avance Acum / Meta
Monto de inversión en los proyectos realizados por las empresas en los municipios en el año anterior			89,000,000.00	-92.13	-56.18	-454.53%
Justificación Mensual						
Observacione Mensual						

**GOBIERNO DEL ESTADO DE CHIHUAHUA**  
**SEGUIMIENTO DE INDICADORES**  
**Presentados al Honorable Congreso del Estado**  
**Mes de Mayo del 2022**

104 - SECRETARIA DE INNOVACION Y DESARROLLO ECONOMICO								
2F009C1 - FOMENTO A LA ACTIVIDAD MINERA MEDIANTE EL DESARROLLO SUSTENTABLE								
DATOS DEL PROGRAMA								
<b>Definición del programa</b>				<b>Beneficiarios</b>				
Impulsar el establecimiento, así como el desarrollo de la competitividad de las y los empresarios y/o concesionarios del sector minero-metalúrgico a través de la asesoría, capacitación y apoyos financieros.				<b>Población</b>	<b>Tipo</b>	<b>M</b>	<b>H</b>	<b>Total</b>
				OBJETIVO	Las y los empresarios y/o concesionarios del sector minero - metalúrgico	272.00	634.00	906.00
				ATENDIDA	Las y los empresarios y/o concesionarios del sector minero - metalúrgico	166.00	388.00	554.00
<b>Recursos del Programa</b>								
<b>Presupuesto Autorizado</b>		<b>Presupuesto Modificado</b>		<b>Gasto</b>		<b>Variación Presup. Modificado vs Gasto</b>		
4,484,218.18		5,246,822.22		1,423,439.41		3,823,382.81		
DATOS DEL INDICADOR								
<b>Nivel</b>	<b>Resumen Narrativo</b>							
ACTIVIDAD C0301	Atención legal a las y los empresarios y/o concesionarios del sector minero-metalúrgico del estado							
<b>Nombre del Indicador</b>	<b>Descripción del Indicador</b>							
Variación porcentual de asesoría legal a empresarias y/o concesionarias mineras	Mide la variación porcentual de asesoría legal a empresarias y/o concesionarias mineras en el Estado que recibieron asesoría legal integral en el año actual con respecto al año anterior	$((EMALMT/EMALMT1)-1)*100$	Descripción de la Fórmula	Método de Cálculo	Tipo	Dimensión	Frecuencia	
			((Empresarias y/o concesionarias mineras establecidas en el estado que recibieron asesoría legal integral en el año actual/Empresarias y/o concesionarias mineras establecidas en el estado que recibieron asesoría legal integral en el año actual1)-1)*100	Variación Porcentual	Gestión	Eficiencia	Anual	
Línea Base y Metas del Indicador								
<b>Trayectoria</b>	<b>Descripción de las Variables</b>		<b>Unidad de Medida</b>	<b>Clasificación</b>	<b>Valor Inicial</b>	<b>Valor Programado</b>	<b>Línea Base</b>	<b>Meta</b>
ASCENDENTE	EMALMT - Empresarias y/o concesionarias mineras establecidas en el estado que recibieron asesoría legal integral en el año actual		Empresarias y/o concesionarias mineras	ACUMULADO	12.00	12.00	0	0
	EMALMT1 - Empresarias y/o concesionarias mineras establecidas en el estado que recibieron asesoría legal integral en el año anterior		Empresarias y/o concesionarias mineras	CONSTANTE	12.00	12.00		

**GOBIERNO DEL ESTADO DE CHIHUAHUA**  
**SEGUIMIENTO DE INDICADORES**  
**Presentados al Honorable Congreso del Estado**  
**Mes de Mayo del 2022**

104 - SECRETARIA DE INNOVACION Y DESARROLLO ECONOMICO					
2F009C1 - FOMENTO A LA ACTIVIDAD MINERA MEDIANTE EL DESARROLLO SUSTENTABLE					
DATOS DEL PROGRAMA					
<b>Definición del programa</b> Impulsar el establecimiento, así como el desarrollo de la competitividad de las y los empresarios y/o concesionarios del sector minero-metalúrgico a través de la asesoría, capacitación y apoyos financieros.	Beneficiarios				
	Población	Tipo	M	H	Total
	OBJETIVO	Las y los empresarios y/o concesionarios del sector minero - metalúrgico	272.00	634.00	906.00
	ATENDIDA	Las y los empresarios y/o concesionarios del sector minero - metalúrgico	166.00	388.00	554.00
	Recursos del Programa				
	Presupuesto Autorizado	Presupuesto Modificado	Gasto	Variación Presup. Modificado vs Gasto	
4,484,218.18	5,246,822.22	1,423,439.41	3,823,382.81		
Seguimiento del Indicador					
Variables del Indicador	Valor Logrado del Mes	Avances del Indicador			
		Mensual	Acumulado	Avance Acum / Meta	
Empresarias y/o concesionarias mineras establecidas en el estado que recibieron asesoría legal integral en el año actual	1.00				
Empresarias y/o concesionarias mineras establecidas en el estado que recibieron asesoría legal integral en el año anterior	12.00	-91.67	-58.33	0.00%	
Justificación Mensual					
Observacione Mensual					

**GOBIERNO DEL ESTADO DE CHIHUAHUA**  
**SEGUIMIENTO DE INDICADORES**  
**Presentados al Honorable Congreso del Estado**  
**Mes de Mayo del 2022**

104 - SECRETARIA DE INNOVACION Y DESARROLLO ECONOMICO					
2F009C1 - FOMENTO A LA ACTIVIDAD MINERA MEDIANTE EL DESARROLLO SUSTENTABLE					
DATOS DEL PROGRAMA					
Definición del programa Impulsar el establecimiento, así como el desarrollo de la competitividad de las y los empresarios y/o concesionarios del sector minero-metalúrgico a través de la asesoría, capacitación y apoyos financieros.	Beneficiarios				
	Población	Tipo	M	H	Total
	OBJETIVO	Las y los empresarios y/o concesionarios del sector minero - metalúrgico	272.00	634.00	906.00
	ATENDIDA	Las y los empresarios y/o concesionarios del sector minero - metalúrgico	166.00	388.00	554.00
	Recursos del Programa				
Presupuesto Autorizado	Presupuesto Modificado	Gasto	Variación Presup. Modificado vs Gasto		
4,484,218.18	5,246,822.22	1,423,439.41	3,823,382.81		
Observaciones Generales del Programa Presupuestario en el Período					


Responsable del Programa

**Ing. Manuel René Rascón Núñez**  
**Jefe de Departamento de Desarrollo**

**GOBIERNO DEL ESTADO DE CHIHUAHUA**  
**SEGUIMIENTO DE INDICADORES**  
**Presentados al Honorable Congreso del Estado**  
**Mes de Mayo del 2022**

104 - SECRETARIA DE INNOVACION Y DESARROLLO ECONOMICO					
2F009C1 - FOMENTO A LA ACTIVIDAD MINERA MEDIANTE EL DESARROLLO SUSTENTABLE					
<b>DATOS DEL PROGRAMA</b>					
Definición del programa Impulsar el establecimiento, así como el desarrollo de la competitividad de las y los empresarios y/o concesionarios del sector minero-metalúrgico a través de la asesoría, capacitación y apoyos financieros.	<b>Beneficiarios</b>				
	Población	Tipo	M	H	Total
	OBJETIVO	Las y los empresarios y/o concesionarios del sector minero - metalúrgico	272.00	634.00	906.00
	ATENDIDA	Las y los empresarios y/o concesionarios del sector minero - metalúrgico	166.00	388.00	554.00
	<b>Recursos del Programa</b>				
Presupuesto Autorizado	Presupuesto Modificado	Gasto		Variación Presup. Modificado vs Gasto	
4,484,218.18	5,246,822.22	1,423,439.41		3,823,382.81	

Responsable del Ente Público



Mtra. María Angélica Granados Trespalcios  
 Secretaria de Innovación y Desarrollo Económico





**GOBIERNO DEL ESTADO DE CHIHUAHUA**  
**SEGUIMIENTO DE INDICADORES**  
**Presentados al Honorable Congreso del Estado**  
**Mes de Mayo del 2022**

<b>Ente Público</b>	<b>104 - SECRETARIA DE INNOVACION Y DESARROLLO ECONOMICO</b>
<b>Programa presupuestario</b>	<b>2F020G2 - PROMOCIÓN PARA LA EFICIENCIA E INNOVACIÓN EN LA GENERACIÓN Y ABASTO DE FUENTES DE ENERGÍA</b>
<b>Definición del Programa</b>	Promover el gran potencial energético con que cuenta el estado y brindar asesorías integrales a las empresas del sector energético, industrial y de servicios, clasificadas en el Directorio Estadístico Nacional de Unidades Económicas (DENUE) como tamaño grande, para impulsar la inversión pública y privada en la construcción y ampliación de infraestructura para la generación y transmisión de energía limpia y renovable.
<b>Problema que atiende el Programa</b>	105406 - Desarrollo deficiente del sector energético.

REFERENCIA	Tipo	Descripción	POBLACIONES			
			Unidad de Medida Población	Total	Mujeres	Hombres
NO AFECTADA		Empresas del sector energético industrial clasificadas en el Directorio Estadístico de Unidades Económicas (DENUE) como Tamaño Grande	Empresas del sector energético industrial clasificadas en el Directorio Estadístico de Unidades Económicas (DENUE) como Tamaño Grande	987	0	0
POTENCIAL (AFECTADA)		Empresas del sector energético industrial clasificadas en el Directorio Estadístico de Unidades Económicas (DENUE) como Tamaño Grande	Empresas del sector energético industrial clasificadas en el Directorio Estadístico de Unidades Económicas (DENUE) como Tamaño Grande	66	0	0
OBJETIVO		Empresas del sector energético, industrial y de servicios, clasificadas en el Directorio Estadístico Nacional de Unidades Económicas (DENUE) como tamaño grande	Empresas del sector energético industrial clasificadas en el Directorio Estadístico de Unidades Económicas (DENUE) como Tamaño Grande	921	0	0
POSTERGADA		Empresas del sector energético industrial clasificadas en el Directorio Estadístico de Unidades Económicas (DENUE) como Tamaño Grande	Empresas del sector energético, industrial y de servicios, clasificadas en el Directorio Estadístico Nacional de Unidades Económicas (DENUE) como tamaño grande	691	0	0
ATENDIDA		Empresas del sector energético, industrial y de servicios, clasificadas en el Directorio Estadístico Nacional de Unidades Económicas (DENUE) como tamaño grande	Empresas del sector energético industrial clasificadas en el Directorio Estadístico de Unidades Económicas (DENUE) como Tamaño Grande	230	0	0
			Empresas del sector energético, industrial y de servicios, clasificadas en el Directorio Estadístico Nacional de Unidades Económicas (DENUE) como tamaño grande	1	0	0

<b>Eje rector - Tema - Eje Transversal</b>	<b>ALINEACIÓN A INSTRUMENTOS DE PLANEACIÓN ESTRATÉGICA</b>
<b>OBJETIVO</b>	<b>E208T2 - ECONOMÍA, INNOVACIÓN, DESARROLLO SUSTENTABLE Y EQUILIBRIO REGIONAL - ENERGÍA - DERECHOS HUMANOS E INCLUSIÓN SOCIAL</b>
	<b>Objetivos De Desarrollo Sostenible</b>
	OD07 - Garantizar el acceso a una energía asequible, segura, sostenible y moderna para todos
<b>TEMA</b>	<b>Plan Nacional De Desarrollo</b>
	E305 - Rescate del sector energético
<b>OBJETIVO</b>	<b>Plan Estatal De Desarrollo</b>
	E2----04 - Promover la eficiencia e innovación en la generación y abasto de fuentes de energía para el desarrollo de las actividades productivas y sociales de los habitantes del estado.
<b>OBJETIVO</b>	<b>Programas De Mediano Plazo</b>
	PS03070001 - Promover la eficiencia e innovación en la generación y abasto de fuentes de energía para el desarrollo de las actividades productivas y sociales de los habitantes del estado.
<b>OBJETIVO NUEVO</b>	<b>Plan Estatal De Desarrollo 2022-2027</b>
	E20501001 - Promover el gran potencial energético con que cuenta el estado y brindar asesoría integral a los participantes, para detonar un desarrollo energético sustentable a través de un organismo rector del sector, que facilite e impulse la inversión pública y privada para la ampliación y modernización de la infraestructura energética, para la atención de usuarios de los sectores productivos, social y de servicios del estado.

PRESUPUESTO DEL PROGRAMA					Acumulado			
Mensual		Gasto	% de gasto / modificado	Autorizado	Modificado	Gasto	% de gasto / modificado	
Autorizado	Modificado							
1,790,698.76	1,757,405.98	146,619.94	8.34	1,790,698.76	1,757,405.98	707,364.03	40.25	

INDICADORES DEL PROGRAMA			
Total de Indicadores presentados al H. Congreso	Indicadores con avance	Indicadores sin avance	Indicadores sin avance - Con justificación
3	2.00	1	1

*gure*

**GOBIERNO DEL ESTADO DE CHIHUAHUA**  
**SEGUIMIENTO DE INDICADORES**  
**Presentados al Honorable Congreso del Estado**  
**Mes de Mayo del 2022**

<b>Ente Público</b>	
<b>Programa presupuestario</b>	<b>104 - SECRETARIA DE INNOVACION Y DESARROLLO ECONOMICO</b>
<b>Definición del Programa</b>	<b>2F020C2 - PROMOCIÓN PARA LA EFICIENCIA E INNOVACIÓN EN LA GENERACIÓN Y ABASTO DE FUENTES DE ENERGÍA</b>
<b>Problema que atiende el Programa</b>	Promover el gran potencial energético con que cuenta el estado y brindar asesorías integrales a las empresas del sector energético, industrial y de servicios, clasificadas en el Directorio Estadístico Nacional de Unidades Económicas (DENUE) como tamaño grande, para impulsar la inversión pública y privada en la construcción y ampliación de infraestructura para la generación y transmisión de energía limpia y renovable. 105406 - Desarrollo deficiente del sector energético.

Clave	Descripción	Origen	FUENTES DE FINANCIAMIENTO				Gasto	Variación
			Interrelaciones	Porcentaje	Autorizado	Modificado		
1110199	RECURSOS DEL ESTADO 2022	RECURSOS FISCALES	2F020C2 - PROMOCIÓN PARA LA EFICIENCIA E INNOVACIÓN EN LA GENERACIÓN Y ABASTO DE FUENTES DE ENERGÍA	2.23%	40,000.00	19,745.69	4,932.72	14,812.97
1521699	FONDO GENERAL DE PARTICIPACIONES 2022	RECURSOS FEDERALES	2F020C2 - PROMOCIÓN PARA LA EFICIENCIA E INNOVACIÓN EN LA GENERACIÓN Y ABASTO DE FUENTES DE ENERGÍA	97.77%	1,750,698.76	1,737,660.29	702,431.31	1,035,228.98
<b>Total de presupuesto</b>				<b>100.00%</b>	<b>1,790,698.76</b>	<b>1,757,405.98</b>	<b>707,364.03</b>	<b>1,050,041.95</b>

*Juc*

**GOBIERNO DEL ESTADO DE CHIHUAHUA**  
**SEGUIMIENTO DE INDICADORES**  
**Presentados al Honorable Congreso del Estado**  
**Mes de Mayo del 2022**

104 - SECRETARIA DE INNOVACION Y DESARROLLO ECONOMICO

2F020C2 - PROMOCIÓN PARA LA EFICIENCIA E INNOVACIÓN EN LA GENERACIÓN Y ABASTO DE FUENTES DE ENERGÍA

**Definición del programa**

Promover el gran potencial energético con que cuenta el estado y brindar asesorías integrales a las empresas del sector energético, industrial y de servicios, clasificadas en el Directorio Estadístico Nacional de Unidades Económicas (DENUE) como tamaño grande, para impulsar la inversión pública y privada en la construcción y ampliación de infraestructura para la generación y transmisión de energía limpia y renovable.

**DATOS DEL PROGRAMA**

Población	Tipo	Beneficiarios		
		M	H	Total
		OBJETIVO	Empresas del sector energético, industrial y de servicios, clasificadas en el Directorio Estadístico Nacional de Unidades Económicas (DENUE) como tamaño grande	0.00
ATENDIDA	Empresas del sector energético, industrial y de servicios, clasificadas en el Directorio Estadístico Nacional de Unidades Económicas (DENUE) como tamaño grande	0.00	0.00	1.00
Recursos del Programa				
Presupuesto Autorizado	Presupuesto Modificado	Gasto	Variación Presup. Modificado vs Gasto	
1,790,698.76	1,757,405.98	707,364.03	1,050,041.95	

**DATOS DEL INDICADOR**

Nivel	Resumen Narrativo						
FIN	Contribuir a promover la eficiencia e innovación en la generación y abasto de fuentes de energía para el desarrollo de las actividades productivas y sociales de los habitantes del estado a través de incrementar el desarrollo de las empresas del sector energético, industrial y de servicios.						
Nombre del Indicador	Descripción del Indicador	Fórmula	Descripción de la Fórmula	Método de Cálculo	Tipo	Dimensión	Frecuencia
Variación porcentual de megawatts de capacidad de potencia eléctrica instalada con la intervención, apoyo y fungiendo como un facilitador la Dirección de Energía	Mide la variación porcentual de megawatts de capacidad de potencia eléctrica instalada, con la intervención, apoyo y participando como facilitador la Dirección de Energía en el año actual con respecto al año anterior	$((MPEIT/MPEIT1)-1) * 100$	$((\text{Megawatts de Potencia Eléctrica Instalada en el año actual}/\text{Megawatts de Potencia Eléctrica Instalada en el año anterior})-1) * 100$	Variación Porcentual	Estratégico	Eficacia	Anual
Trayectoria	Línea Base y Metas del Indicador						
ASCENDENTE	Descripción de las Variables	Unidad de Medida	Clasificación	Valor Inicial	Valor Programado	Línea Base	Meta
	MPEIT - Megawatts de Potencia Eléctrica Instalada en el año actual	Megawatts de potencia eléctrica instalada	ACUMULADO	1.01	30.00		1
MPEIT1 - Megawatts de Potencia Eléctrica Instalada en el año anterior.	Megawatts de potencia eléctrica instalada	CONSTANTE	1.00	1.01			

*guc*

**GOBIERNO DEL ESTADO DE CHIHUAHUA**  
**SEGUIMIENTO DE INDICADORES**  
**Presentados al Honorable Congreso del Estado**  
**Mes de Mayo del 2022**

104 - SECRETARIA DE INNOVACION Y DESARROLLO ECONOMICO

2F020C2 - PROMOCIÓN PARA LA EFICIENCIA E INNOVACIÓN EN LA GENERACIÓN Y ABASTO DE FUENTES DE ENERGÍA

**Definición del programa**

Promover el gran potencial energético con que cuenta el estado y brindar asesorías integrales a las empresas del sector energético, industrial y de servicios, clasificadas en el Directorio Estadístico Nacional de Unidades Económicas (DENUE) como tamaño grande, para impulsar la inversión pública y privada en la construcción y ampliación de infraestructura para la generación y transmisión de energía limpia y renovable.

**DATOS DEL PROGRAMA**

Población	Tipo	Beneficiarios		
		M	H	Total
		OBJETIVO	Empresas del sector energético, industrial y de servicios, clasificadas en el Directorio Estadístico Nacional de Unidades Económicas (DENUE) como tamaño grande	0.00
ATENDIDA	Empresas del sector energético, industrial y de servicios, clasificadas en el Directorio Estadístico Nacional de Unidades Económicas (DENUE) como tamaño grande	0.00	0.00	1.00

Recursos del Programa			
Presupuesto Autorizado	Presupuesto Modificado	Gasto	Variación Presup. Modificado vs Gasto
1,790,698.76	1,757,405.98	707,364.03	1,050,041.95

**Seguimiento del Indicador**

Variables del Indicador	Valor Logrado del Mes	Avances del Indicador		
		Mensual	Acumulado	Avance Acum / Meta
Megawatts de Potencia Eléctrica Instalada en el año actual	0.00			
Megawatts de Potencia Eléctrica Instalada en el año anterior.	1.01	-100.00	-100.00	-3.48%

**Justificación Mensual**

Se continúa con actividades de promoción del potencial energético del Estado para fomentar y atraer inversión en proyectos del sector energético, a través de la participación en eventos del sector energético nacionales e internacionales, así como la organización de eventos de promoción locales a cargo de la Dirección de Energía en coordinación con empresas, instituciones y dependencias afines al sector.

**Observaciones Mensual**

*Juc*

**GOBIERNO DEL ESTADO DE CHIHUAHUA**  
**SEGUIMIENTO DE INDICADORES**  
**Presentados al Honorable Congreso del Estado**  
**Mes de Mayo del 2022**

104 - SECRETARÍA DE INNOVACIÓN Y DESARROLLO ECONÓMICO

2F020C2 - PROMOCIÓN PARA LA EFICIENCIA E INNOVACIÓN EN LA GENERACIÓN Y ABASTO DE FUENTES DE ENERGÍA

**Definición del programa**

Promover el gran potencial energético con que cuenta el estado y brindar asesorías integrales a las empresas del sector energético, industrial y de servicios, clasificadas en el Directorio Estadístico Nacional de Unidades Económicas (DENUE) como tamaño grande, para impulsar la inversión pública y privada en la construcción y ampliación de infraestructura para la generación y transmisión de energía limpia y renovable.

**DATOS DEL PROGRAMA**

Población	Tipo	Beneficiarios		
		M	H	Total
		OBJETIVO	Empresas del sector energético, industrial y de servicios, clasificadas en el Directorio Estadístico Nacional de Unidades Económicas (DENUE) como tamaño grande	0.00
ATENDIDA	Empresas del sector energético, industrial y de servicios, clasificadas en el Directorio Estadístico Nacional de Unidades Económicas (DENUE) como tamaño grande	0.00	0.00	1.00

Recursos del Programa			
Presupuesto Autorizado	Presupuesto Modificado	Gasto	Variación Presup. Modificado vs Gasto
1,790,698.76	1,757,405.98	707,364.03	1,050,041.95

**DATOS DEL INDICADOR**

**Resumen Narrativo**

Las empresas del sector energético, industrial y de servicios, clasificadas en el Directorio Estadístico de Unidades Económicas (DENUE) como tamaño grande incrementan su desarrollo.

Nombre del Indicador	Descripción del Indicador	Fórmula	Descripción de la Fórmula	Método de Cálculo	Tipo	Dimensión	Frecuencia
Porcentaje del volumen de energía eléctrica generada	Mide el porcentaje del volumen de energía eléctrica generada con respecto a la consumida en el año actual	$(VEEG/VEEC)*100$	$(\text{Volumen de energía eléctrica generada}/\text{Volumen de energía eléctrica consumida})*100$	Porcentaje	Estratégico	Eficacia	Anual

Trayectoria	Línea Base y Metas del Indicador						
	Descripción de las Variables	Unidad de Medida	Clasificación	Valor Inicial	Valor Programado	Línea Base	Meta
ASCENDENTE	VEEG - Volumen de energía eléctrica generada	Volumen de energía eléctrica generada en miles de giga watts-hora	CONSTANTE	11.50	11.60	align="center">100	align="center">100
	VEEC - Volumen de energía eléctrica consumida	Volumen de energía eléctrica consumida en miles de giga watts-hora	CONSTANTE	11.50	11.60		

*guc*

**GOBIERNO DEL ESTADO DE CHIHUAHUA**  
**SEGUIMIENTO DE INDICADORES**  
**Presentados al Honorable Congreso del Estado**  
**Mes de Mayo del 2022**

104 - SECRETARIA DE INNOVACION Y DESARROLLO ECONOMICO

2F020C2 - PROMOCIÓN PARA LA EFICIENCIA E INNOVACIÓN EN LA GENERACIÓN Y ABASTO DE FUENTES DE ENERGÍA

**DATOS DEL PROGRAMA**

**Definición del programa**

Promover el gran potencial energético con que cuenta el estado y brindar asesorías integrales a las empresas del sector energético, industrial y de servicios, clasificadas en el Directorio Estadístico Nacional de Unidades Económicas (DENUE) como tamaño grande, para impulsar la inversión pública y privada en la construcción y ampliación de infraestructura para la generación y transmisión de energía limpia y renovable.

Población	Tipo	Beneficiarios		
		M	H	Total
		OBJETIVO	Empresas del sector energético, industrial y de servicios, clasificadas en el Directorio Estadístico Nacional de Unidades Económicas (DENUE) como tamaño grande	0.00
ATENDIDA	Empresas del sector energético, industrial y de servicios, clasificadas en el Directorio Estadístico Nacional de Unidades Económicas (DENUE) como tamaño grande	0.00	0.00	1.00

Recursos del Programa			
Presupuesto Autorizado	Presupuesto Modificado	Gasto	Variación Presup. Modificado vs Gasto
1,790,698.76	1,757,405.98	707,364.03	1,050,041.95

**Seguimiento del Indicador**

**VARIABLES DEL INDICADOR**

Volumen de energía eléctrica generada  
 Volumen de energía eléctrica consumida

**Valor Logrado del Mes**

**Avances del Indicador**

Mensual	Acumulado	Avance Acum / Meta
11.54		
11.60	99.48	99.48
	99.48	99.48%

**Justificación Mensual**

Se monitorea el balance anual de energía en el Estado, comparando al cierre del año, el volumen de energía eléctrica generada contra el volumen de energía eléctrica consumida, por todas las personas usuarias de los diversos sectores públicos y privados del estado. (Fuente INEGI: Anuario estadístico del Estado de Chihuahua 2017).

**Observación Mensual**

*Jure*

**GOBIERNO DEL ESTADO DE CHIHUAHUA**  
**SEGUIMIENTO DE INDICADORES**  
**Presentados al Honorable Congreso del Estado**  
**Mes de Mayo del 2022**

104 - SECRETARIA DE INNOVACION Y DESARROLLO ECONOMICO										
2F020C2 - PROMOCIÓN PARA LA EFICIENCIA E INNOVACIÓN EN LA GENERACIÓN Y ABASTO DE FUENTES DE ENERGÍA										
Definición del programa					DATOS DEL PROGRAMA					
Promover el gran potencial energético con que cuenta el estado y brindar asesorías integrales a las empresas del sector energético, industrial y de servicios, clasificadas en el Directorio Estadístico Nacional de Unidades Económicas (DENUE) como tamaño grande, para impulsar la inversión pública y privada en la construcción y ampliación de infraestructura para la generación y transmisión de energía limpia y renovable.					Beneficiarios					
					Población	Tipo	M	H	Total	
					OBJETIVO	Empresas del sector energético, industrial y de servicios, clasificadas en el Directorio Estadístico Nacional de Unidades Económicas (DENUE) como tamaño grande	0.00	0.00	691.00	
					ATENDIDA	Empresas del sector energético, industrial y de servicios, clasificadas en el Directorio Estadístico Nacional de Unidades Económicas (DENUE) como tamaño grande	0.00	0.00	1.00	
					Recursos del Programa					
Presupuesto Autorizado		Presupuesto Modificado	Gasto		Variación Presup. Modificado vs Gasto					
1,790,698.76		1,757,405.98	707,364.03		1,050,041.95					
DATOS DEL INDICADOR										
Nivel	Promoción del potencial energético del estado.									
ACTIVIDAD C0201	Resumen Narrativo									
Nombre del Indicador	Descripción del Indicador	Fórmula	Descripción de la Fórmula	Método de Cálculo	Tipo	Dimensión	Frecuencia			
Porcentaje de las participaciones como ponentes de las mujeres en los eventos de promoción del sector energético realizadas	Mide el porcentaje de las participaciones como ponentes de las mujeres en los eventos de promoción del sector energético realizadas con respecto a los programadas en el año actual	$(PPMET/PPMET1)*100$	(Participaciones como ponentes de las mujeres en los eventos de promoción del sector energético realizadas en el año actual/Participaciones como ponentes de las mujeres en los eventos de promoción del sector energético realizadas en el año actual)*100	Porcentaje	Gestión	Eficiencia	Anual			
Trayectoria	Descripción de las Variables		Línea Base y Metas del Indicador							
ASCENDENTE	PPMET - Participaciones como ponentes de las mujeres en los eventos de promoción del sector energético realizadas en el año actual		Unidad de Medida	Clasificación	Valor Inicial	Valor Programado	Línea Base	Meta		
	PPMET1 - Participaciones como ponentes de las mujeres en los eventos de promoción del sector energético programadas en el año actual		Participaciones	ACUMULADO	1.00	6.00	100	100		
		Participaciones	CONSTANTE	1.00	6.00					

*JMC*

**GOBIERNO DEL ESTADO DE CHIHUAHUA**  
**SEGUIMIENTO DE INDICADORES**  
 Presentados al Honorable Congreso del Estado  
 Mes de Mayo del 2022

104 - SECRETARIA DE INNOVACION Y DESARROLLO ECONOMICO

2F020C2 - PROMOCIÓN PARA LA EFICIENCIA E INNOVACIÓN EN LA GENERACIÓN Y ABASTO DE FUENTES DE ENERGÍA

Definición del programa		DATOS DEL PROGRAMA				
Promover el gran potencial energético con que cuenta el estado y brindar asesorías integrales a las empresas del sector energético, industrial y de servicios, clasificadas en el Directorio Estadístico Nacional de Unidades Económicas (DENUE) como tamaño grande, para impulsar la inversión pública y privada en la construcción y ampliación de infraestructura para la generación y transmisión de energía limpia y renovable.		Beneficiarios				
		Población	Tipo	M	H	Total
		OBJETIVO	Empresas del sector energético, industrial y de servicios, clasificadas en el Directorio Estadístico Nacional de Unidades Económicas (DENUE) como tamaño grande	0.00	0.00	691.00
		ATENDIDA	Empresas del sector energético, industrial y de servicios, clasificadas en el Directorio Estadístico Nacional de Unidades Económicas (DENUE) como tamaño grande	0.00	0.00	1.00
		Recursos del Programa				
	Presupuesto Autorizado	Presupuesto Modificado	Gasto	Variación Presup. Modificado vs Gasto		
	1,790,698.76	1,757,405.98	707,364.03	1,050,041.95		
Seguimiento del Indicador						
Variables del Indicador		Valor Logrado del Mes	Avances del Indicador			
Participaciones como ponentes de las mujeres en los eventos de promoción del sector energético realizadas en el año actual			Mensual	Acumulado	Avance Acum / Meta	
Participaciones como ponentes de las mujeres en los eventos de promoción del sector energético programadas en el año actual		0.00				
Se continúa atendiendo reuniones y actividades para concretar el desarrollo de eventos locales, que impulsen el sector energético, donde se pueda contar con la participación de ponentes mujeres.		6.00	0.00	0.00	0.00%	
Justificación Mensual						
Observacione Mensual						


*gmc*



**GOBIERNO DEL ESTADO DE CHIHUAHUA**  
**SEGUIMIENTO DE INDICADORES**  
**Presentados al Honorable Congreso del Estado**  
**Mes de Mayo del 2022**

104 - SECRETARIA DE INNOVACION Y DESARROLLO ECONOMICO						
2F020C2 - PROMOCIÓN PARA LA EFICIENCIA E INNOVACIÓN EN LA GENERACIÓN Y ABASTO DE FUENTES DE ENERGÍA						
<b>Definición del programa</b>		<b>DATOS DEL PROGRAMA</b>				
Promover el gran potencial energético con que cuenta el estado y brindar asesorías integrales a las empresas del sector energético, industrial y de servicios, clasificadas en el Directorio Estadístico Nacional de Unidades Económicas (DENUE) como tamaño grande, para impulsar la inversión pública y privada en la construcción y ampliación de infraestructura para la generación y transmisión de energía limpia y renovable.		<b>Beneficiarios</b>				
		<b>Población</b>	<b>Tipo</b>	<b>M</b>	<b>H</b>	<b>Total</b>
		OBJETIVO	Empresas del sector energético, industrial y de servicios, clasificadas en el Directorio Estadístico Nacional de Unidades Económicas (DENUE) como tamaño grande	0.00	0.00	691.00
		ATENDIDA	Empresas del sector energético, industrial y de servicios, clasificadas en el Directorio Estadístico Nacional de Unidades Económicas (DENUE) como tamaño grande	0.00	0.00	1.00
		<b>Recursos del Programa</b>				
<b>Presupuesto Autorizado</b>		<b>Presupuesto Modificado</b>	<b>Gasto</b>		<b>Variación Presup. Modificado vs Gasto</b>	
1,790,698.76		1,757,405.98	707,364.03		1,050,041.95	
<b>Observaciones Generales del Programa Presupuestario en el Período</b>						

Responsable del Programa



**Ing. Gabriel Angel Millan Caballero**  
 Director de Energía

9

**GOBIERNO DEL ESTADO DE CHIHUAHUA**  
**SEGUIMIENTO DE INDICADORES**  
**Presentados al Honorable Congreso del Estado**  
**Mes de Mayo del 2022**

104 - SECRETARIA DE INNOVACION Y DESARROLLO ECONOMICO  
 2F020C2 - PROMOCIÓN PARA LA EFICIENCIA E INNOVACIÓN EN LA GENERACIÓN Y ABASTO DE FUENTES DE ENERGÍA


**Definición del programa**  
 Promover el gran potencial energético con que cuenta el estado y brindar asesorías integrales a las empresas del sector energético, industrial y de servicios, clasificadas en el Directorio Estadístico Nacional de Unidades Económicas (DENUE) como tamaño grande, para impulsar la inversión pública y privada en la construcción y ampliación de infraestructura para la generación y transmisión de energía limpia y renovable.

**DATOS DEL PROGRAMA**

Población	Tipo	Beneficiarios		
		M	H	Total
		OBJETIVO	Empresas del sector energético, industrial y de servicios, clasificadas en el Directorio Estadístico Nacional de Unidades Económicas (DENUE) como tamaño grande	0.00
ATENDIDA	Empresas del sector energético, industrial y de servicios, clasificadas en el Directorio Estadístico Nacional de Unidades Económicas (DENUE) como tamaño grande	0.00	0.00	1.00
Recursos del Programa				
Presupuesto Autorizado	Presupuesto Modificado	Gasto	Variación Presup. Modificado vs Gasto	
1,790,698.76	1,757,405.98	707,364.03	1,050,041.95	

*guc*

Responsable del Ente Público



**Mtra. María Angélica Granados Trespalacios**  
**Secretaria de Innovación y Desarrollo Económico**

**GOBIERNO DEL ESTADO DE CHIHUAHUA**  
**SEGUIMIENTO DE INDICADORES**  
**Presentados al Honorable Congreso del Estado**  
**Mes de Mayo del 2022**

<b>Ente Público</b>	<b>104 - SECRETARIA DE INNOVACION Y DESARROLLO ECONOMICO</b>
<b>Programa presupuestario</b>	<b>2P009L1 - PLANEACIÓN, EVALUACIÓN Y CONDUCCIÓN DEL DESARROLLO ECONÓMICO</b>
<b>Definición del Programa</b>	Articulación eficaz de estrategias, políticas y programas del sector económico para la conservación de empleos de calidad en las unidades económicas para la población económicamente activa formal en el estado de Chihuahua a través de proyectos productivos, perfiles sectoriales y regionales, así como la creación de Instrumentos de inteligencia de negocio que incidan en el desarrollo económico.
<b>Problema que atiende el Programa</b>	105407 - Desarticulación de estrategias, políticas y programas del sector económico para la conservación de empleos de calidad en las unidades económicas.

POBLACIONES					
Tipo	Descripción	Unidad de Medida Población	Total	Mujeres	Hombres
REFERENCIA	Unidades económicas para la población económicamente activa	Unidades económicas para la población económicamente activa	124,219	0	0
NO AFECTADA	Unidades económicas para la población económicamente activa	Unidades económicas para la población económicamente activa	0	0	0
POTENCIAL (AFECTADA)	Unidades económicas para la población económicamente activa	Unidades económicas para la población económicamente activa	124,219	0	0
OBJETIVO	Unidades económicas para la población económicamente activa	Unidades económicas para la población económicamente activa	72,244	0	0
POSTERGADA	Unidades económicas para la población económicamente activa	Unidades económicas para la población económicamente activa	51,975	0	0
ATENDIDA	Unidades económicas para la población económicamente activa	Unidades económicas para la población económicamente activa	12	0	0

ALINEACIÓN A INSTRUMENTOS DE PLANEACIÓN ESTRATÉGICA	
<b>Eje rector - Tema - Eje Transversal</b>	<b>E203T2 - ECONOMÍA, INNOVACIÓN, DESARROLLO SUSTENTABLE Y EQUILIBRIO REGIONAL - INDUSTRIA - DERECHOS HUMANOS E INCLUSIÓN SOCIAL</b>
<b>Objetivos De Desarrollo Sostenible</b>	
OBJETIVO	OD08 - Promover el crecimiento económico sostenido, inclusivo y sostenible, el empleo pleno y productivo y el trabajo decente para todos
<b>Plan Nacional De Desarrollo</b>	
TEMA	E306 - Impulsar la reactivación económica, el mercado interno y el empleo
<b>Plan Estatal De Desarrollo</b>	
OBJETIVO	E2----01 - Fortalecer la organización y el desarrollo de las capacidades de los sectores productivos del estado para promover un crecimiento sustentable con mejores ingresos para las y los chihuahuenses.
<b>Programas De Mediano Plazo</b>	
OBJETIVO	PS03010006 - Impulsar un Plan de Desarrollo Económico Regional de largo plazo en Conjunto conel Sector Privado potenciando las vocaciones de los municipios.
<b>Plan Estatal De Desarrollo 2022-2027</b>	
OBJETIVO NUEVO	E20401001 - Incrementar la competitividad de las micro, pequeñas y medianas empresas de la industria de la transformación del estado.

PRESUPUESTO DEL PROGRAMA									
Mensual					Acumulado				
Autorizado	Modificado	Gasto	% de gasto / modificado	Autorizado	Modificado	Gasto	% de gasto / modificado		
39,935,687.80	35,505,222.62	2,640,392.18	7.44	39,935,687.80	35,505,222.62	11,728,018.88	33.03		

INDICADORES DEL PROGRAMA			
Total de indicadores presentados al H. Congreso	Indicadores con avance	Indicadores sin avance	Indicadores sin avance - Con justificación
2	2.00	0	0

**GOBIERNO DEL ESTADO DE CHIHUAHUA**  
**SEGUIMIENTO DE INDICADORES**  
**Presentados al Honorable Congreso del Estado**  
**Mes de Mayo del 2022**

<b>Ente Público</b>	<b>104 - SECRETARIA DE INNOVACION Y DESARROLLO ECONOMICO</b>
<b>Programa presupuestario</b>	<b>2P009L1 - PLANEACIÓN, EVALUACIÓN Y CONDUCCIÓN DEL DESARROLLO ECONÓMICO</b>
<b>Definición del Programa</b>	Articulación eficaz de estrategias, políticas y programas del sector económico para la conservación de empleos de calidad en las unidades económicas para la población económicamente activa formal en el estado de Chihuahua a través de proyectos productivos, perfiles sectoriales y regionales, así como la creación de Instrumentos de inteligencia de negocio que incidan en el desarrollo económico.
<b>Problema que atiende el Programa</b>	105407 - Desarticulación de estrategias, políticas y programas del sector económico para la conservación de empleos de calidad en las unidades económicas.

FUENTES DE FINANCIAMIENTO									
Clave	Descripción	Origen	Interrelaciones	Porcentaje	Autorizado	Modificado	Gasto	Variación	
1110199	RECURSOS DEL ESTADO 2022	RECURSOS FISCALES	2P009L1 - PLANEACIÓN, EVALUACIÓN Y CONDUCCIÓN DEL DESARROLLO ECONÓMICO	37.15%	14,837,831.02	11,709,551.61	2,618,902.09	9,090,649.52	
1521699	FONDO GENERAL DE PARTICIPACIONES 2022	RECURSOS FEDERALES	2P009L1 - PLANEACIÓN, EVALUACIÓN Y CONDUCCIÓN DEL DESARROLLO ECONÓMICO	62.85%	25,097,856.78	23,795,671.01	9,109,116.79	14,686,554.22	
<b>Total de presupuesto</b>				<b>100.00%</b>	<b>39,935,687.80</b>	<b>35,505,222.62</b>	<b>11,728,018.88</b>	<b>23,777,203.74</b>	



**GOBIERNO DEL ESTADO DE CHIHUAHUA**  
**SEGUIMIENTO DE INDICADORES**  
**Presentados al Honorable Congreso del Estado**  
**Mes de Mayo del 2022**

104 - SECRETARIA DE INNOVACION Y DESARROLLO ECONOMICO								
2P009L1 - PLANEACIÓN, EVALUACIÓN Y CONDUCCIÓN DEL DESARROLLO ECONOMICO								
DATOS DEL PROGRAMA								
Definición del programa				Beneficiarios				
Articulación eficaz de estrategias, políticas y programas del sector económico para la conservación de empleos de calidad en las unidades económicas para la población económicamente activa formal en el estado de Chihuahua a través de proyectos productivos, perfiles sectoriales y regionales, así como la creación de Instrumentos de inteligencia de negocio que incidan en el desarrollo económico.				Población	Tipo	M	H	Total
				OBJETIVO	Unidades económicas para la población económicamente activa	0.00	0.00	72,244.00
				ATENDIDA	Unidades económicas para la población económicamente activa	0.00	0.00	12.00
Recursos del Programa								
Presupuesto Autorizado		Presupuesto Modificado		Gasto		Variación Presup. Modificado vs Gasto		
39,935,687.80		35,505,222.62		11,728,018.88		23,777,203.74		
DATOS DEL INDICADOR								
Nivel	Resumen Narrativo							
FIN	Contribuir en fortalecer la organización y el desarrollo de las capacidades de los sectores productivos del estado, para promover un crecimiento sustentable con mejores ingresos a las y los chihuahuenses a través de la conservación de empleos en las unidades económicas, para la población económicamente activa formal.							
Nombre del Indicador	Descripción del Indicador	Fórmula	Descripción de la Fórmula	Método de Cálculo	Tipo	Dimensión	Frecuencia	
Variación porcentual anual de conservación del empleo	Mide la variación porcentual anual de la conservación del empleo en el año actual con respecto al año anterior	$((CET/CET1)-1)*100$	$((Conservación\ de\ empleo\ en\ el\ año\ actual/Conservación\ de\ empleo\ en\ el\ año\ actual1)-1)*100$	Variación Porcentual	Estratégico	Eficacia	Anual	
Línea Base y Metas del Indicador								
Trayectoria	Descripción de las Variables	Unidad de Medida	Clasificación	Valor Inicial	Valor Programado	Línea Base	Meta	
ASCENDENTE	CET - Conservación de empleo en el año actual	Conservación de empleo	CONSTANTE	930,477.00	958,177.00	2.98	2.98	
	CET1 - Conservación de empleo en el año anterior	Conservación de empleo	CONSTANTE	903,594.00	930,477.00			

**GOBIERNO DEL ESTADO DE CHIHUAHUA**  
**SEGUIMIENTO DE INDICADORES**  
**Presentados al Honorable Congreso del Estado**  
**Mes de Mayo del 2022**

104 - SECRETARIA DE INNOVACION Y DESARROLLO ECONOMICO					
2P009L1 - PLANEACIÓN, EVALUACIÓN Y CONDUCCIÓN DEL DESARROLLO ECONÓMICO					
DATOS DEL PROGRAMA					
<b>Definición del programa</b> Articulación eficaz de estrategias, políticas y programas del sector económico para la conservación de empleos de calidad en las unidades económicas para la población económicamente activa formal en el estado de Chihuahua a través de proyectos productivos, perfiles sectoriales y regionales, así como la creación de Instrumentos de inteligencia de negocio que incidan en el desarrollo económico.	<b>Beneficiarios</b>				
	<b>Población</b>	<b>Tipo</b>	<b>M</b>	<b>H</b>	<b>Total</b>
	OBJETIVO	Unidades económicas para la población económicamente activa	0.00	0.00	72,244.00
	ATENDIDA	Unidades económicas para la población económicamente activa	0.00	0.00	12.00
	<b>Recursos del Programa</b>				
	<b>Presupuesto Autorizado</b>	<b>Presupuesto Modificado</b>	<b>Gasto</b>	<b>Variación Presup. Modificado vs Gasto</b>	
39,935,687.80	35,505,222.62	11,728,018.88	23,777,203.74		
Seguimiento del Indicador					
<b>Variables del Indicador</b>		<b>Valor Logrado del Mes</b>	<b>Avances del Indicador</b>		
			<b>Mensual</b>	<b>Acumulado</b>	<b>Avance Acum / Meta</b>
	Conservación de empleo en el año actual	958,691.00	3.03	3.03	101.68%
	Conservación de empleo en el año anterior	930,477.00			
Justificación Mensual					
Observacione Mensual					

**GOBIERNO DEL ESTADO DE CHIHUAHUA**  
**SEGUIMIENTO DE INDICADORES**  
**Presentados al Honorable Congreso del Estado**  
**Mes de Mayo del 2022**

104 - SECRETARIA DE INNOVACION Y DESARROLLO ECONOMICO								
2P009L1 - PLANEACIÓN, EVALUACIÓN Y CONDUCCIÓN DEL DESARROLLO ECONÓMICO								
DATOS DEL PROGRAMA								
Definición del programa				Beneficiarios				
Articulación eficaz de estrategias, políticas y programas del sector económico para la conservación de empleos de calidad en las unidades económicas para la población económicamente activa formal en el estado de Chihuahua a través de proyectos productivos, perfiles sectoriales y regionales, así como la creación de Instrumentos de inteligencia de negocio que incidan en el desarrollo económico.				Población	Tipo	M	H	Total
				OBJETIVO	Unidades económicas para la población económicamente activa	0.00	0.00	72,244.00
				ATENDIDA	Unidades económicas para la población económicamente activa	0.00	0.00	12.00
Recursos del Programa								
Presupuesto Autorizado		Presupuesto Modificado		Gasto		Variación Presup. Modificado vs Gasto		
39,935,687.80		35,505,222.62		11,728,018.88		23,777,203.74		
DATOS DEL INDICADOR								
Nivel	Resumen Narrativo							
PROPOSITO	Las unidades económicas para la población económicamente activa conservan empleos de calidad							
Nombre del Indicador	Descripción del Indicador	Fórmula	Descripción de la Fórmula	Método de Cálculo	Tipo	Dimensión	Frecuencia	
Promedio anual del salario diario	Mide el promedio del salario diario estatal con respecto al nacional	(SDPE/SDPN)	(Salario diario promedio estatal/Salario diario promedio nacional)	Promedio	Estratégico	Eficacia	Anual	
Línea Base y Metas del Indicador								
Trayectoria	Descripción de las Variables	Unidad de Medida	Clasificación	Valor Inicial	Valor Programado	Línea Base	Meta	
ASCENDENTE	SDPE - Salario diario promedio estatal	Salario diario promedio estatal	CONSTANTE	445.45	450.43	0.99	1	
	SDPN - Salario diario promedio nacional	Salario diario promedio nacional	CONSTANTE	448.63	451.75			

**GOBIERNO DEL ESTADO DE CHIHUAHUA**  
**SEGUIMIENTO DE INDICADORES**  
**Presentados al Honorable Congreso del Estado**  
**Mes de Mayo del 2022**

104 - SECRETARIA DE INNOVACION Y DESARROLLO ECONOMICO					
2P009L1 - PLANEACIÓN, EVALUACIÓN Y CONDUCCIÓN DEL DESARROLLO ECONÓMICO					
DATOS DEL PROGRAMA					
<b>Definición del programa</b> Articulación eficaz de estrategias, políticas y programas del sector económico para la conservación de empleos de calidad en las unidades económicas para la población económicamente activa formal en el estado de Chihuahua a través de proyectos productivos, perfiles sectoriales y regionales, así como la creación de Instrumentos de inteligencia de negocio que incidan en el desarrollo económico.	<b>Beneficiarios</b>				
	<b>Población</b>	<b>Tipo</b>	<b>M</b>	<b>H</b>	<b>Total</b>
	OBJETIVO	Unidades económicas para la población económicamente activa	0.00	0.00	72,244.00
	ATENDIDA	Unidades económicas para la población económicamente activa	0.00	0.00	12.00
	<b>Recursos del Programa</b>				
	<b>Presupuesto Autorizado</b>	<b>Presupuesto Modificado</b>	<b>Gasto</b>	<b>Variación Presup. Modificado vs Gasto</b>	
39,935,687.80	35,505,222.62	11,728,018.88	23,777,203.74		
Seguimiento del Indicador					
<b>Variables del Indicador</b>	<b>Valor Logrado del Mes</b>	<b>Avances del Indicador</b>			
		<b>Mensual</b>	<b>Acumulado</b>	<b>Avance Acum / Meta</b>	
Salario diario promedio estatal	481.20	1.07	1.07	107.00%	
Salario diario promedio nacional	451.75				
<b>Justificación Mensual</b>					
Dato de Salario Diario Promedio Estatal del mes de mayo del 2022.					
<b>Observacione Mensual</b>					



**GOBIERNO DEL ESTADO DE CHIHUAHUA**  
**SEGUIMIENTO DE INDICADORES**  
**Presentados al Honorable Congreso del Estado**  
**Mes de Mayo del 2022**

104 - SECRETARIA DE INNOVACION Y DESARROLLO ECONOMICO					
2P009L1 - PLANEACIÓN, EVALUACIÓN Y CONDUCCIÓN DEL DESARROLLO ECONÓMICO					
DATOS DEL PROGRAMA					
<b>Definición del programa</b> Articulación eficaz de estrategias, políticas y programas del sector económico para la conservación de empleos de calidad en las unidades económicas para la población económicamente activa formal en el estado de Chihuahua a través de proyectos productivos, perfiles sectoriales y regionales, así como la creación de Instrumentos de inteligencia de negocio que incidan en el desarrollo económico.	<b>Beneficiarios</b>				
	<b>Población</b>	<b>Tipo</b>	<b>M</b>	<b>H</b>	<b>Total</b>
	OBJETIVO	Unidades económicas para la población económicamente activa	0.00	0.00	72,244.00
	ATENDIDA	Unidades económicas para la población económicamente activa	0.00	0.00	12.00
	<b>Recursos del Programa</b>				
	<b>Presupuesto Autorizado</b>	<b>Presupuesto Modificado</b>	<b>Gasto</b>	<b>Variación Presup. Modificado vs Gasto</b>	
39,935,687.80	35,505,222.62	11,728,018.88		23,777,203.74	
<b>Observaciones Generales del Programa Presupuestario en el Período</b>					


Responsable del Programa

Daniel Benítez Rojas  
 Director Administrativo

**GOBIERNO DEL ESTADO DE CHIHUAHUA**  
**SEGUIMIENTO DE INDICADORES**  
**Presentados al Honorable Congreso del Estado**  
**Mes de Mayo del 2022**

104 - SECRETARIA DE INNOVACION Y DESARROLLO ECONOMICO					
2P009L1 - PLANEACIÓN, EVALUACIÓN Y CONDUCCIÓN DEL DESARROLLO ECONÓMICO					
DATOS DEL PROGRAMA					
<b>Definición del programa</b> Articulación eficaz de estrategias, políticas y programas del sector económico para la conservación de empleos de calidad en las unidades económicas para la población económicamente activa formal en el estado de Chihuahua a través de proyectos productivos, perfiles sectoriales y regionales, así como la creación de Instrumentos de inteligencia de negocio que incidan en el desarrollo económico.	<b>Beneficiarios</b>				
	<b>Población</b>	<b>Tipo</b>	<b>M</b>	<b>H</b>	<b>Total</b>
	OBJETIVO	Unidades económicas para la población económicamente activa	0.00	0.00	72,244.00
	ATENDIDA	Unidades económicas para la población económicamente activa	0.00	0.00	12.00
	<b>Recursos del Programa</b>				
	<b>Presupuesto Autorizado</b>	<b>Presupuesto Modificado</b>	<b>Gasto</b>	<b>Variación Presup. Modificado vs Gasto</b>	
	39,935,687.80	35,505,222.62	11,728,018.88	23,777,203.74	

Responsable del Ente Público



**Mtra. María Angélica Granados Trespalacios**  
**Secretaría de Innovación y Desarrollo Económico**

